

# COMUNE DI LA MAGDELEINE COMMUNE DE LA MAGDELEINE

Regione Autonoma Valle d'Aosta  
Région Autonome de la Vallée d'Aoste

## Deliberazione del Consiglio Comunale n. 3 verbale prot. n. 971 (1-7-2) del 28.02.2020

**Oggetto: Approvazione bilancio di previsione finanziario 2020-2022.**

L'anno duemilaventi ed il giorno ventotto del mese di febbraio alle ore venti e minuti trenta nella solita sala delle adunanze, convocati con avvisi scritti e recapitati a norma di legge, si è riunito, in seduta pubblica straordinaria di 1<sup>a</sup> convocazione il Consiglio Comunale.

Sono presenti i Signori:

Cognome e nome	Carica	Presente	Assente giust.	Assente non giust.
Dujany Edi	Consigliere	x		
Cavagnetto Noemi	Consigliere		x	
Berruquier Franco	Consigliere	x		
Artaz Marco	Consigliere	x		
Poli Francesca	Consigliere	x		
Vittaz Moreno	Consigliere	x		
Sorrentino Rosario	Consigliere	x		
Duroux Mauro	Consigliere	x		
Fazio Erik	Consigliere		x	
Mauris Barbara	Consigliere		x	
Novallet Lorena	Consigliere		x	

Totale Presenti: 7

Assume la presidenza il Sindaco Sig. Edi Emilio DUJANY.

Assiste alla riunione con le funzioni di cui all'art.9, comma 1, lett. a), della L.R.19 agosto 1998, n. 46, il Segretario Comunale dott. Roberto ARTAZ.

Il Sindaco, riconosciuta legale l'adunanza, dichiara aperta la seduta.

Seduta tolta ore 22:00 del medesimo giorno.

**Oggetto: Approvazione bilancio di previsione finanziario 2020-2022.**

**IL CONSIGLIO COMUNALE**  
**nell'esercizio delle sue funzioni di indirizzo e controllo**

**VISTA** la deliberazione della Giunta Comunale n. 12 del 05.02.2020 recante ad oggetto "Approvazione schema di bilancio di previsione finanziario 2019-2021";

**VISTO** l'art. 162, comma 1, del D.Lgs. 267/2000, a norma del quale "gli enti locali deliberano annualmente il bilancio di previsione finanziario redatto in termini di competenza, per l'anno successivo, osservando i principi di unità, annualità, universalità ed integrità, veridicità, pareggio finanziario e pubblicità";

**VISTO** il D.Lgs. n. 118 del 23/06/2011 e s.m.i., che contiene Disposizioni in materia di armonizzazione dei sistemi contabili e degli schemi di bilancio delle Regioni, degli enti locali e dei loro organismi, a norma degli articoli 1 e 2 della legge 5 maggio 2009, n. 42;

**VISTO** il Decreto del Ministero dell'Interno del 13 dicembre 2019, pubblicato sulla G.U. n. 295 del 17 dicembre 2019, relativo al differimento dei termini per l'approvazione del bilancio di previsione 2020/2022 degli enti locali al 31 marzo 2020;

**CONSIDERATO** che il D.Lgs. n. 118/2011 prevede l'approvazione di un unico schema di bilancio per l'intero triennio successivo e di un Documento Unico di Programmazione per l'intero triennio di Bilancio, in sostituzione della Relazione Previsionale e Programmatica prevista dal D.Lgs. n. 267/2000;

**RICHIAMATA** la deliberazione della Giunta comunale n. 47 del 24.07.2019 di approvazione del DUP;

**RICHIAMATA** deliberazione della Giunta Comunale n. 12 del 05.02.2020 con cui è stata approvata la Nota di aggiornamento al Documento Unico di Programmazione (DUP);

**PRESO ATTO** del parere dell'Organo di Revisione sul bilancio di previsione finanziario 2020-2022;

**ESAMINATO** l'aggiornamento del DUP;

**ESAMINATA** la documentazione predisposta dall'Ufficio di Ragioneria contenente lo schema di bilancio di previsione finanziario 2020-2022 allegato al presente provvedimento;

**DATO ATTO** che copia della deliberazione della Giunta Comunale n. 12 del 05.02.2020 recante ad oggetto "Approvazione schema di bilancio di previsione finanziario 2020-2022, con i suoi allegati, è stata trasmessa e così presentata ai Consiglieri comunali per le finalità di cui all'art. 174 TUEL (presentazione di eventuali emendamenti).

**VISTI** gli allegati allo schema di bilancio di previsione finanziario ai sensi dell'art. 11, comma 3, D.Lgs. 118/2011 e cioè: a) il prospetto esplicativo del presunto risultato di amministrazione, b) il

prospetto concernente la composizione, per missioni e programmi, del fondo pluriennale vincolato per ciascuno degli esercizi considerati nel bilancio di previsione, c) il prospetto concernente la composizione del fondo crediti di dubbia esigibilità per ciascuno degli esercizi considerati nel bilancio di previsione, d) il prospetto dimostrativo del rispetto dei vincoli di indebitamento, e) il prospetto delle spese previste per l'utilizzo di contributi e trasferimenti da parte di organismi comunitari e internazionali, per ciascuno degli anni considerati nel bilancio di previsione, f) il prospetto delle spese previste per lo svolgimento delle funzioni delegate dalle regioni per ciascuno degli anni considerati nel bilancio di previsione, g) la nota integrativa redatta secondo le modalità previste dal comma 5, art. 11, D.Lgs. 118/2011, h) la relazione del collegio dei revisori dei conti (o del revisore dei conti);

**UDITA** la proposta del Sindaco;

**PRESO ATTO** del seguente parere sulla legittimità del provvedimento espresso dal Segretario Comunale ai sensi dell'art. 49bis della L.R. n. 7 dicembre 1998, n. 54: La L.R. 07.12.1998, n. 54 disciplina il sistema delle autonomie in Valle d'Aosta e le competenze degli Organi Comunali ed ulteriori norme sono contenute nello Statuto comunale e nel D.Lgs. 18.08.2000, n. 267: la competenza ad approvare il bilancio di previsione finanziario è del Consiglio Comunale. Il D.Lgs. 18.08.2000, n. 267, il D.Lgs. 23.06.2016, n. 118 con relativi allegati disciplinano le modalità di approvazione del bilancio di previsione finanziario e del risultato contabile degli enti locali, anche in Valle d'Aosta. Il Regolamento Comunale di Contabilità può dettagliare la disciplina: tali disposizioni sono rispettate. Relativamente alla presente proposta di deliberazione si esprime **PARERE FAVOREVOLE**;

**ACQUISITI** i pareri di regolarità tecnica e contabile;

**CONCLUSA** la discussione sulla proposta che così il segretario riassume, ai sensi dell'articolo 5 del regolamento di organizzazione del Consiglio Comunale: Il Sindaco Edi Emilio DUJANY illustra il contenuto del bilancio comunale. Il Consigliere Mauro DUROUX prende la parola per segnalare che la presenza di un fondo di cassa così elevato lascia presumere una limitata capacità di spesa dell'amministrazione che avrebbe potuto spendere di più. Al termine della discussione il Consiglio procede alla votazione;

**TERMINATA** la votazione sull'oggetto, resa nei modi di legge ed il cui risultato è il seguente:

PRESENTI	7
FAVOREVOLI	6
CONTRARI	0
ASTENUTI	1 (Mauro DUROUX)

#### **DELIBERA**

1. **DI APPROVARE** il Bilancio di Previsione 2020-2022, allegato alla presente deliberazione di cui costituisce parte integrante e sostanziale, con le cui risultanze finali sono specificate negli allegati prospetti;
2. **DI APPROVARE** il DUP aggiornato;
3. **DI PRENDERE ATTO** che nel bilancio di previsione sono previste apposite voci di spesa per il versamento dell'I.R.A.P. dovuta;

4. **DI PRENDERE ATTO** che il Comune non ha operato né intende operare in strumenti derivati e quindi non si rende necessario allegare alcuna nota informativa in merito ai menzionati strumenti;
5. **DI PRECISARE** che allo schema di bilancio di previsione finanziario sono allegati ai sensi dell'art. 11, comma 3, D.Lgs. 118/2011 i seguenti documenti: a) il prospetto esplicativo del presunto risultato di amministrazione, b) il prospetto concernente la composizione, per missioni e programmi, del fondo pluriennale vincolato per ciascuno degli esercizi considerati nel bilancio di previsione, c) il prospetto concernente la composizione del fondo crediti di dubbia esigibilità per ciascuno degli esercizi considerati nel bilancio di previsione, d) il prospetto dimostrativo del rispetto dei vincoli di indebitamento, e) il prospetto delle spese previste per l'utilizzo di contributi e trasferimenti da parte di organismi comunitari e internazionali, per ciascuno degli anni considerati nel bilancio di previsione, f) il prospetto delle spese previste per lo svolgimento delle funzioni delegate dalle regioni per ciascuno degli anni considerati nel bilancio di previsione, g) la nota integrativa redatta secondo le modalità previste dal comma 5, art. 11, D.Lgs. 118/2011, h) la relazione del collegio dei revisori dei conti (o del revisore dei conti);
6. **DI DARE ATTO** che i comuni con popolazione inferiore a 5.000 abitanti non hanno più l'obbligo di predisporre il bilancio consolidato, ai sensi dell'art. 233-bis, comma 3°, del D.Lgs 18 agosto 2000, n. 267;
7. **DI DARE ATTO** che il D.MEF 29 agosto 2018 ed il D.MEF 18 maggio 2018 stabiliscono i contenuti del DUP semplificato per i comuni fino a 5.000 abitanti comprendente (in sostituzione di ulteriori adempimenti) i seguenti documenti: **a)** programma triennale ed elenco annuale dei lavori pubblici, di cui all'art. 21 del D.Lgs. 18 aprile 2016, n. 50 e regolato con Decreto 16 gennaio 2018 n. 14 del Ministero delle Infrastrutture e dei Trasporti che ne definisce le procedure per la redazione e la pubblicazione, **b)** piano delle alienazioni e valorizzazioni immobiliari, di cui all'art. 58, comma 1, del D.L. 25 giugno 2008, n. 112, convertito con modificazioni dalla L. 6 agosto 2008, n. 133, **c)** programma biennale di forniture e servizi, di cui all'art.21, comma 6, del D.Lgs. n. 50/2016 e regolato con Decreto 16 gennaio 2018 n. 14 del Ministero delle Infrastrutture e dei Trasporti che ne definisce le procedure per la redazione e la pubblicazione, **d)** piano triennale di razionalizzazione e riqualificazione della spesa, di cui all'art. 2, comma 594, della legge n. 244/2007, **e)** piano triennale di razionalizzazione e riqualificazione della spesa di cui all'art. 16, comma 4, del D.L. 6 luglio 2011, n. 98, convertito con modificazioni dalla L. 15 luglio 2011, n. 111, **f)** programmazione triennale del fabbisogno di personale di cui all'art. 6, comma 4 del d.lgs. n. 30 marzo 2001, n. 165, **g)** altri documenti di programmazione.

**DOCUMENTO UNICO DI PROGRAMMAZIONE  
SEMPLIFICATO 2020 - 2022**

**Comune di La Magdeleine  
Regione Autonoma Valle d'Aosta**

## **SOMMARIO**

### **PARTE PRIMA**

#### **ANALISI DELLA SITUAZIONE INTERNA ED ESTERNA DELL'ENTE**

##### **1. RISULTANZE DEI DATI RELATIVI ALLA POPOLAZIONE, AL TERRITORIO ED ALLA SITUAZIONE SOCIO ECONOMICA DELL'ENTE**

Risultanze della popolazione  
Risultanze del territorio  
Risultanze della situazione socio economica dell'Ente

##### **2. MODALITÀ DI GESTIONE DEI SERVIZI PUBBLICI LOCALI**

Servizi gestiti in forma diretta  
Servizi gestiti in forma associata  
Servizi affidati a organismi partecipati  
Servizi affidati ad altri soggetti  
Altre modalità di gestione di servizi pubblici

##### **3. SOSTENIBILITÀ ECONOMICO FINANZIARIA DELL'ENTE**

Situazione di cassa dell'Ente  
Livello di indebitamento  
Debiti fuori bilancio riconosciuti  
Ripiano disavanzo da riaccertamento straordinario dei residui  
Ripiano ulteriori disavanzi

##### **4. GESTIONE RISORSE UMANE**

##### **5. VINCOLI DI FINANZA PUBBLICA**

**PARTE SECONDA**

**INDIRIZZI GENERALI RELATIVI ALLA PROGRAMMAZIONE PER IL PERIODO DI BILANCIO**

**a) Entrate:**

- Tributi e tariffe dei servizi pubblici
- Reperimento e impiego risorse straordinarie e in conto capitale
- Ricorso all'indebitamento e analisi della relativa sostenibilità

**b) Spese:**

- Spesa corrente, con specifico rilievo alla gestione delle funzioni fondamentali;
- Programmazione triennale del fabbisogno di personale art. 21 Dlgs 165/2001; art. 40, comma 2, L.R. 22/2010; art. 2 R.R. 1/2013;
- Programmazione biennale degli acquisti di beni e servizi art. 21, comma 6, Dlgs 50/2016 e D. 14/2018 Ministero Infrastrutture e Trasporti;
- Programmazione investimenti e Piano triennale delle opere pubbliche ed elenco annuale art. 21 Dlgs 50/2016 e D. Ministero Infrastrutture e Trasporto 14/2018;
- Programmi e progetti di investimento in corso di esecuzione e non ancora conclusi.

**c) Raggiungimento equilibri della situazione corrente e generali del bilancio e relativi equilibri in termini di cassa**

**d) Principali obiettivi delle missioni attivate**

**e) Gestione del patrimonio con particolare riferimento alla programmazione urbanistica e del territorio**

**f) Piano delle alienazioni e delle valorizzazioni immobiliari (art. 58, comma 1, Legge 133/20018)**

**g) Obiettivi del Gruppo Amministrazione Pubblica**

**h) Piano triennale di razionalizzazione e riqualificazione della spesa (art.2 comma 594 Legge 244/2007)**

**i) Piano triennale di razionalizzazione e riqualificazione della spesa (art. 16, comma 4, L. 111/2011)**

**j) Altri eventuali strumenti di programmazione.**

# **D.U.P. SEMPLIFICATO**

## **PARTE PRIMA**

### **ANALISI DELLA SITUAZIONE INTERNA ED ESTERNA DELL'ENTE**



# 1 - Risultanze dei dati relativi alla popolazione, al territorio ed alla situazione socio economica dell'Ente

## Risultanze della popolazione

Popolazione legale al censimento del 2011 n. 111  
 Popolazione residente alla fine del penultimo anno precedente n.108 (esattamente al 31/12/2018)  
 di cui maschi n. 62  
 femmine n. 46  
 di cui  
 In età prescolare (0/5 anni) n. 3  
 In età scuola obbligo (6/16 anni) n. 10  
 In forza lavoro 1° occupazione (17/29 anni) n. 14  
 In età adulta (30/65 anni) n. 51  
 Oltre 65 anni n. 30

Nati nell'anno n. 0  
 Deceduti nell'anno n. 1  
 saldo naturale: -1  
 Immigrati nell'anno n. +2  
 Emigrati nell'anno n. -2  
 Saldo migratorio: 0  
 Saldo complessivo naturale + migratorio): -1

## Risultanze del Territorio

Superficie Kmq. 9  
 Risorse idriche: laghi n. ... Fiumi n. ...  
 Strade:  
 autostrade Km. ...  
 strade extraurbane Km. ...  
 strade regionali Km. 1,5  
 strade comunali: Km. 8,9  
 itinerari ciclopedonali Km. ...

strumenti urbanistici vigenti:

Piano regolatore – PRGC - adottato	SI	<input checked="" type="checkbox"/>	NO	<input type="checkbox"/>
Piano regolatore – PRGC - approvato	SI	<input checked="" type="checkbox"/>	NO	<input type="checkbox"/>
Piano edilizia economica popolare - PEEP	SI	<input type="checkbox"/>	NO	<input checked="" type="checkbox"/>
Piano Insediamenti Produttivi - PIP	SI	<input type="checkbox"/>	NO	<input checked="" type="checkbox"/>

Altri strumenti urbanistici (da specificare) ...

## Risultanze della situazione socio economica dell'Ente

## Documento Unico di Programmazione Semplificato 2020 - 2022

Asili nido con posti n. ...  
Scuole dell'infanzia con posti n. ...  
Scuole primarie con posti n. ...  
Scuole secondarie con posti n. ...  
Strutture residenziali per anziani n. ...  
Farmacie Comunali n. ...  
Depuratori acque reflue n. ...  
Rete acquedotto Km. 8,7  
Aree verdi, parchi e giardini Kmq. 0,5  
Punti luce Pubblica Illuminazione n. 161  
Rete gas Km. ...  
Discariche rifiuti n. 1  
Mezzi operativi per gestione territorio n. 3  
Veicoli a disposizione n.2  
Altre strutture (da specificare) ...

Accordi di programma n. ... (da descrivere)

Convenzioni : n. 8:

- 1) Comune di Antey St. André e Torgnon: Convenzione per l'esercizio in forma associata delle funzioni e dei servizi comunali da svolgere in ambito territoriale sovracomunale mediante costituzione di uffici comunali associati.
  - Organizzazione generale dell'Amministrazione comunale ivi compreso il servizio di segreteria comunale
  - Gestione finanziaria e contabile ad eccezione dell'accertamento e della riscossione volontaria e coattiva delle entrate tributarie;
  - Edilizia pubblica e privata, pianificazione urbanistica, manutenzione dei beni immobili comunali;
  - Polizia locale;
  - Biblioteche;
- 2) Convenzione per l'esercizio in forma associata delle funzioni e dei servizi da svolgere in ambito territoriale regionale per il tramite dell'Amministrazione Regionale (ai sensi dell'art. 6 della L.R. /8/2014, n.6)
  - Procedimenti disciplinari per l'irrogazione di sanzioni di maggiore gravità;
  - Comitato unico di garanzia per le pari opportunità, la valorizzazione del benessere di chi lavora e contro le discriminazioni, istituito a livello del comparto unico regionale;
  - Commissione indipendente di valutazione della performance;
  - Espropriazione per le opere o gli interventi di interesse locale a carattere di pubblica utilità;
- 3) Convenzione per l'esercizio in forma associata delle funzioni e dei servizi comunali da svolgere in ambito territoriale regionale per il tramite del Comune di Aosta (ai sensi dell'art. 5 della L.R. 5/8/2014, n. 6)
  - Piano di zona e sportello sociale;

## Documento Unico di Programmazione Semplificato 2020 - 2022

- servizi ai migranti e servizio di accoglienza notturna;
  - servizi di distribuzione del gas metano nei comuni;
  - servizi cimiteriali di interesse regionale.
- 4) Convenzione per l'esercizio in forma associata delle funzioni e dei servizi comunali da svolgere in ambito territoriale regionale per il tramite del Consorzio degli Enti Locali della Valle d'Aosta ( ai sensi dell'art. 4 della LR 05/08/2014, n. 6
- (Formazione degli amministratori e del personale degli enti locali,
  - consulenza ed assistenza tecnica e giuridico-legale nonché predisposizione dei regolamenti e della relativa modulistica;
  - supporto sulla gestione amministrativa del personale degli enti locali;
  - attività di riscossione coattiva delle entrate tributarie degli enti locali mediante affidamento a terzi.
- 5) Convenzione per l'esercizio in forma associata del servizio pubblico di distribuzione del gas naturale in ambito territoriale regionale ai sensi della L.R. 6/2014 esercizio in forma associata del servizio pubblico di distribuzione del gas naturale
- 6) Convenzione con i Comuni di Chamois, Antey St. André e Chatillon, per la gestione acquedotto intercomunale;
- 7) Convenzione per l'esercizio in forma associata Unité des Communes Mont Cervin per l'esercizio associato di servi comunali
- 8) Convenzione per la predisposizione e messa a disposizione dei Comuni della Valle d'Aosta di un servizio di cattura, mantenimento e custodia di cani vaganti , stipulata tra il Celva e l'Association Valdotaïne pour la protection des animaux.

## **2 - Modalità di gestione dei servizi pubblici locali**

### **Servizi gestiti in forma diretta**

Discarica inerti

### **Servizi gestiti in forma associata**

Servizio idrico integrato, servizio sportello unico, servizio tributi, servizio socialmente utili, servizio rifiuti.

### **Servizi affidati a organismi partecipati**

nessuno

### **Servizi affidati ad altri soggetti**

Servizio di trasporto scolastico, servizi alla persona, asilo nido, biblioteca comprensoriale.

L'Ente detiene le seguenti partecipazioni:

Enti strumentali controllati:

nessuno

Enti strumentali partecipati

nessuno

Società controllate

nessuna

Società partecipate

INVA con 0,0098%: produzione di software, consulenza informatica ed attività connesse;  
CELVA con 1,19%: servizi di informazione e formazione del personale ed altri servizi informatici.

### **Altre modalità di gestione dei servizi pubblici**

Nessuna.

### 3 - Sostenibilità economico finanziaria

#### Situazione di cassa dell'Ente

Fondo cassa al 31/12/2018 € 647.078,88

Andamento del Fondo cassa nel triennio precedente

Fondo di cassa al 31/12/2018 € 647.078,88

Fondo cassa al 31/12/2017 € 458.307,99

Fondo cassa al 31/12/2016 € 371.979,37

Utilizzo Anticipazione di cassa nel triennio precedente

<i>Anno di riferimento</i>	<i>gg di utilizzo</i>	<i>Costo interessi passivi</i>
2017	n.	€.
2016	n.	€.
2015	n.	€.

#### Livello di indebitamento

Incidenza interessi passivi impegnati/entrate accertate primi 3 titoli

<i>Anno di riferimento</i>	<i>Interessi passivi impegnati(a)</i>	<i>Entrate accertate tit.1-2-3-(b)</i>	<i>Incidenza (a/b)%</i>
2018	2.755,10	1.044.876,83	0,27 %
2017	5.058,84	830.848,36	0,61 %
2016	6.573,97	860.857,40	0,76 %

#### Debiti fuori bilancio riconosciuti

<i>Anno di riferimento</i>	<i>Importo debiti fuori bilancio riconosciuti (a)</i>
2018	nulla
2017	nulla
2016	nulla

Eventuale

**Ripiano disavanzo da riaccertamento straordinario dei residui**

A seguito del riaccertamento straordinario dei residui l'Ente ha rilevato un disavanzo di amministrazione pari ad €. \_\_\_\_\_, per il quale il Consiglio Comunale ha definito un piano di rientro in n. \_\_ annualità con un importo di recupero annuale pari ad €. \_\_\_\_\_

L'andamento del recupero del disavanzo da riaccertamento straordinario ha determinato

\_\_\_\_\_  
\_\_\_\_\_

**Ripiano ulteriori disavanzi**

*Specificare importi, modalità di ripiano ed incidenza sui bilanci futuri*

\_\_\_\_\_  
\_\_\_\_\_

## 4 - Gestione delle risorse umane

### Personale

Personale in servizio al 31/12 dell'anno precedente l'esercizio in corso

Categoria	numero	tempo indeterminato	Altre tipologie
Cat.D	1	1	Nulla
Cat.C	4	4	Nulla
Cat.B	1	1	Nulla
<b>TOTALE</b>	<b>6</b>	<b>6</b>	

Numero dipendenti in servizio al 31/12 n. 6

Andamento della spesa di personale nell'ultimo quinquennio

<i>Anno di riferimento</i>	<i>Dipendenti</i>	<i>Spesa di personale</i>	<i>Incidenza % spesa personale/spesa corrente</i>
2018	6	219.018,84	25,72
2017	6	218.702,95	26,75
2016	6	201.888,24	25,23
2015	6	224.059,60	27,08
2014	6	217.102,14	24,13

## **5 -Vincoli di finanza pubblica**

### **Rispetto dei vincoli di finanza pubblica**

L'Ente nel quinquennio precedente ha rispettato i vincoli di finanza pubblica.

L'Ente nell'esercizio precedente ha acquisito spazi nell'ambito dei patti regionali i cui effetti non influiranno sull'andamento degli esercizi ricompresi nel presente D.U.P..



# **D.U.P. SEMPLIFICATO**

## **PARTE SECONDA**

### **INDIRIZZI GENERALI RELATIVI ALLA PROGRAMMAZIONE PER IL PERIODO DI BILANCIO**

Nel periodo di valenza del presente D.U.P. semplificato, in linea con il programma di mandato dell'Amministrazione, (Amministrazione che terminerà il suo mandato nel mese di maggio 2020) programmazione e la gestione dovrà essere improntata sulla base dei seguenti indirizzi generali:

## **A) ENTRATE**

### **Tributi e tariffe dei servizi pubblici**

Le politiche tributarie dovranno essere improntate a puntuale e precisa esazione con obiettivo recupero somme non pagate e controllo evasioni e denunce omesse.

Relativamente alle entrate tributarie, in materia di agevolazioni / esenzioni, le stesse dovranno essere recepite ed istruite dal relativo ufficio tributi in tempi utili per l'emissione dei nuovi ruoli.

Le politiche tariffarie dovranno essere sufficienti per la copertura dei servizi quando obbligatorio per legge.

Relativamente alle entrate tariffarie, in materia di agevolazioni / esenzioni / soggetti passivi, gli stessi dovranno essere recepiti dagli uffici competenti ed elaborati in tempi utili per i pagamenti successivi alla presentazione della domanda e comunque nei termini di legge previsti.

### **Reperimento e impiego risorse straordinarie e in conto capitale**

Per garantire il reperimento delle risorse necessarie al finanziamento degli investimenti, nel corso del periodo di bilancio l'Amministrazione dovrà provvedere ad analizzare le eventuali possibilità di ricorso a fondi europei, statali o regionali ed eventualmente attivarsi qualora se ne fosse la possibilità alla richiesta di spazi finanziari.

### **Ricorso all'indebitamento e analisi della relativa sostenibilità**

In merito al ricorso all'indebitamento, nel corso del periodo di bilancio l'Ente non prevede ricorso al credito per contrarre alcun tipo di finanziamento.

1 Dare evidenza se il mandato non coincide con l'orizzonte temporale di riferimento del bilancio di previsione

## **B) SPESE**

### **Spesa corrente, con specifico riferimento alle funzioni fondamentali**

Relativamente alla gestione corrente l'Ente dovrà definire la stessa in funzione di contenere la spesa mantenendo almeno gli attuali standard operativi.

In particolare, per la gestione delle funzioni fondamentali l'Ente dovrà orientare la propria attività per quanto possibile all'utilizzo di risorse umane interne e quelle in associazione con i Comuni di Torgnon e Antey Saint André.

### **Programmazione triennale del fabbisogno di personale**

In merito alla programmazione del personale, la stessa dovrà limitarsi alla sostituzione del personale in uscita.

### **Programmazione biennale degli acquisti di beni e servizi**

In merito alle spese per beni e servizi che superano i 40.000,00 euro è presente un'unica fornitura annuale che è la seguente:

- fornitura di energia elettrica tramite la Centrale Unica di Committenza.

### **Programmazione investimenti e Piano triennale delle opere pubbliche**

Relativamente alla Programmazione degli investimenti non vi sono opere pubbliche che prevedono investimento superiore ai 100.000,00 euro .

### **Programmi e progetti di investimento in corso di esecuzione e non ancora conclusi**

Relativamente alla programmazione degli investimenti la stessa dovrà essere indirizzata a realizzare opere pubbliche inserite del programma di Governo , opere attualmente programmate superiori ai 100.000,00 non ce ne sono.

## C) RAGGIUNGIMENTO EQUILIBRI DELLA SITUAZIONE CORRENTE E GENERALI DEL BILANCIO E RELATIVI EQUILIBRI IN TERMINI DI CASSA

In merito al rispetto degli equilibri di bilancio ed ai vincoli di finanza pubblica, l'Ente dovrà applicare una vigilanza costante tra le entrate e le uscite affinché vengano rispettati e prendere gli opportuni correttivi, contraendo eventualmente la spesa, qualora se ne verificasse la necessità.

Relativamente alla gestione finanziaria dei flussi di cassa la gestione dovrà essere indirizzata a mantenere la necessaria liquidità per pagare almeno i servizi indispensabili, gli obblighi contrattuali e gli stipendi ai dipendenti.

## D) PRINCIPALI OBIETTIVI DELLE MISSIONI ATTIVATE

Descrizione dei principali obiettivi per ciascuna missione

<b>MISSIONE</b>	<b>01</b>	<b><i>Servizi istituzionali, generali e di gestione</i></b>
-----------------	-----------	---

Mantenere lo standard operativo e qualitativo dell'ultimo esercizio e dove vi fosse possibile migliorare i servizi utilizzando risorse interne.

<b>MISSIONE</b>	<b>02</b>	<b><i>Giustizia</i></b>
-----------------	-----------	-------------------------

Non presente in bilancio

<b>MISSIONE</b>	<b>03</b>	<b><i>Ordine pubblico e sicurezza</i></b>
-----------------	-----------	---

Mantenere lo standard operativo e qualitativo dell'ultimo esercizio e dove vi fosse possibile migliorare i servizi utilizzando risorse interne.

<b>MISSIONE</b>	<b>04</b>	<b><i>Istruzione e diritto allo studio</i></b>
-----------------	-----------	--

Mantenere lo standard operativo e qualitativo dell'ultimo esercizio e dove vi fosse possibile migliorare i servizi utilizzando risorse interne.

<b>MISSIONE</b>	<b>05</b>	<b><i>Tutela e valorizzazione dei beni e delle attività culturali</i></b>
-----------------	-----------	---

Mantenere lo standard operativo e qualitativo dell'ultimo esercizio e dove vi fosse possibile migliorare i servizi utilizzando risorse interne.

<b>MISSIONE</b>	<b>06</b>	<b><i>Politiche giovanili, sport e tempo libero</i></b>
-----------------	-----------	---

Mantenere lo standard operativo e qualitativo dell'ultimo esercizio e dove vi fosse possibile migliorare i servizi utilizzando risorse interne.

<b>MISSIONE</b>	<b>07</b>	<b><i>Turismo</i></b>
-----------------	-----------	-----------------------

## Documento Unico di Programmazione Semplificato 2020 - 2022

Mantenere lo standard operativo e qualitativo dell'ultimo esercizio e dove vi fosse possibile migliorare i servizi utilizzando risorse interne.

<b>MISSIONE</b>	<b>08</b>	<b><i>Assetto del territorio ed edilizia abitativa</i></b>
-----------------	-----------	--

Non presente in bilancio

<b>MISSIONE</b>	<b>09</b>	<b><i>Sviluppo sostenibile e tutela del territorio e dell'ambiente</i></b>
-----------------	-----------	--

Mantenere lo standard operativo e qualitativo dell'ultimo esercizio e dove vi fosse possibile migliorare i servizi utilizzando risorse interne.

<b>MISSIONE</b>	<b>10</b>	<b><i>Trasporti e diritto alla mobilità</i></b>
-----------------	-----------	---

Mantenere lo standard operativo e qualitativo dell'ultimo esercizio e dove vi fosse possibile migliorare i servizi utilizzando risorse interne.

<b>MISSIONE</b>	<b>11</b>	<b><i>Soccorso civile</i></b>
-----------------	-----------	-------------------------------

Mantenere lo standard operativo e qualitativo dell'ultimo esercizio e dove vi fosse possibile migliorare i servizi utilizzando risorse interne.

<b>MISSIONE</b>	<b>12</b>	<b><i>Diritti sociali, politiche sociali e famiglia</i></b>
-----------------	-----------	---

Mantenere lo standard operativo e qualitativo dell'ultimo esercizio e dove vi fosse possibile migliorare i servizi utilizzando risorse interne.

<b>MISSIONE</b>	<b>13</b>	<b><i>Tutela della salute</i></b>
-----------------	-----------	-----------------------------------

Non presente in bilancio

<b>MISSIONE</b>	<b>14</b>	<b><i>Sviluppo economico e competitività</i></b>
-----------------	-----------	--

Non presente in bilancio

<b>MISSIONE</b>	<b>15</b>	<b><i>Politiche per il lavoro e la formazione professionale</i></b>
-----------------	-----------	---

Non presente in bilancio

<b>MISSIONE</b>	<b>16</b>	<b><i>Agricoltura, politiche agroalimentari e pesca</i></b>
-----------------	-----------	---

Mantenere lo standard operativo e qualitativo dell'ultimo esercizio e dove vi fosse possibile migliorare i servizi utilizzando risorse interne.

<b>MISSIONE</b>	<b>17</b>	<b><i>Energia e diversificazione delle fonti energetiche</i></b>
-----------------	-----------	--

Non presente in bilancio

<b>MISSIONE</b>	<b>18</b>	<b><i>Relazioni con le altre autonomie territoriali e locali</i></b>
-----------------	-----------	--

Mantenere lo standard operativo e qualitativo dell'ultimo esercizio e dove vi fosse possibile migliorare i servizi utilizzando risorse interne.

<b>MISSIONE</b>	<b>19</b>	<b>Relazioni internazionali</b>
-----------------	-----------	---------------------------------

Non presente in bilancio

<b>MISSIONE</b>	<b>20</b>	<b>Fondi e accantonamenti</b>
-----------------	-----------	-------------------------------

Stanziare almeno gli importi minimi di Legge.

<b>MISSIONE</b>	<b>50</b>	<b>Debito pubblico</b>
-----------------	-----------	------------------------

Stanziare gli importi derivanti da contratto di mutuo.

<b>MISSIONE</b>	<b>60</b>	<b>Anticipazioni finanziarie</b>
-----------------	-----------	----------------------------------

Non sono previste anticipazioni finanziarie

<b>MISSIONE</b>	<b>99</b>	<b>Servizi per conto terzi</b>
-----------------	-----------	--------------------------------

Creare risorse capienti, seguendo il trend degli anni precedenti, per provvedere agli incassi e pagamenti.

## **E) GESTIONE DEL PATRIMONIO CON PARTICOLARE RIFERIMENTO ALLA PROGRAMMAZIONE URBANISTICA E DEL TERRITORIO**

In merito alla gestione del patrimonio ed alla programmazione urbanistica e del territorio l'Ente nel periodo di bilancio procede all'attuazione del vigente PRGC.

Relativamente al piano delle alienazioni e valorizzazioni immobiliari non sono previste dismissioni.

## **F) PIANO DELLE ALIENAZIONI E VALORIZZAZIONI IMMOBILIARI (art. 58, comma 1, L. 133/2018)**

Relativamente al piano delle alienazioni e valorizzazioni immobiliari non sono previste dismissioni ma esclusivamente concessioni a titolo oneroso.

## **G) OBIETTIVI DEL GRUPPO AMMINISTRAZIONE PUBBLICA (G.A.P.)**

Nel periodo di riferimento, relativamente al Gruppo Amministrazione Pubblica, vengono definiti i seguenti indirizzi e obiettivi relativi alla gestione dei servizi affidati.

Enti strumentali partecipati:

mantenere la proposta dei corsi di aggiornamento ai dipendenti.

Enti strumentali controllati:

non sono stati affidati servizi alle società partecipate.

## **H) PIANO TRIENNALE DI RAZIONALIZZAZIONE E RIQUALIFICAZIONE DELLA SPESA (art.2 comma 594 Legge 244/2007)**

Relativamente alle disposizioni dell'art. 2 comma 594 Legge 244/2007 si intende provvedere a razionalizzare l'utilizzo delle dotazioni strumentali, anche informatiche, che corredano le stazioni di lavoro nell'automazione d'ufficio, standardizzando le attrezzature mano a mano che si sostituiscono le obsolete. Si intende poi evitare di dotare l'Amministrazione di autovetture di servizio e di beni immobili ad uso abitativo e di servizio.

## **I) PIANO TRIENNALE DI RAZIONALIZZAZIONE E RIQUALIFICAZIONE DELLA SPESA (art. 16, comma 4, Legge 111/2011)**

L'Ente ha intenzione di incrementare il ricorso al noleggio invece dell'acquisto di strumenti per il funzionamento dell'ente (fotocopiatori, apparecchi telefonici, ....) per poter contenere la spesa anche in relazione alla rapida obsolescenza delle attrezzature con un risparmio ipotizzato del 10%.

## **J) ALTRI EVENTUALI STRUMENTI DI PROGRAMMAZIONE**

Allegato 1) prospetto tariffe TARI 2020

Allegato 2) prospetto tariffe S.I.I. 2020

Allegato 3) prospetto aliquote IMU

**Documento Unico di Programmazione Semplificato 2020 - 2022**

Allegato 1) prospetto tariffe TARI. 2020 **tariffe TARI 2020**

UTENZE DOMESTICHE				
Codice	Descrizione	Tariffa fissa (euro/mq)	Tariffa variabile (euro/utenza)	
100	Utenza domestica (1 comp.)	0,38250	7,50916	
100	Utenza domestica (2 comp.)	0,44625	20,02441	
100	Utenza domestica (3 comp.)	0,49179	25,65628	
100	Utenza domestica (4 comp.)	0,52822	32,53967	
100	Utenza domestica (5 comp.)	0,56465	45,05493	
100	Utenza domestica (6 comp.)	0,59197	51,31256	
UTENZE NON DOMESTICHE				
Codice	Descrizione	tariffa fissa (euro /mq)	tariffa variabile (euro /mq)	tariffa totale (euro /mq)
101	Musei, biblioteche, scuole, associazioni, luoghi di culto	0,22207	0,19261	0,41468
102	Campeggi, distributori carburanti	0,46497	0,40818	0,87315
103	Stabilimenti balneari	0,26371	0,23039	0,49410
104	Esposizioni, autosaloni	0,20819	0,18520	0,39339
105	Alberghi con ristorante	0,74256	0,65116	1,39372
106	Alberghi senza ristorante	0,55518	0,48522	1,04040
107	Case di cura e riposo	0,65928	0,57931	1,23859
108	Uffici, agenzie, studi professionali	0,69398	0,60820	1,30218
109	Banche ed istituti di credito	0,38169	0,33336	0,71505
110	Negozi abbigliamento, calzature, libreria, cartoleria, ferramenta e altri beni durevoli	0,60376	0,52671	1,13047
111	Edicola, farmacia, tabaccaio, plurilicenze	0,74256	0,65190	1,39446
112	Attività artigianali tipo botteghe ( falegname, idraulico, fabbro, elettricista, parrucchiere)	0,49967	0,43707	0,93674
113	Carrozzeria, autofficina, elettrauto	0,63846	0,55930	1,19776
114	Attività industriali con capannoni di produzione	0,29841	0,25928	0,55769
115	Attività artigianali di produzione beni specifici	0,38169	0,33336	0,71505
116	Ristoranti, trattorie, osterie, pizzerie	3,35886	2,93875	6,29761
117	Bar, caffè, pasticceria	1,26304	1,10453	2,36757
118	Supermercato, pane e pasta, macelleria, salumi e formaggi, generi alimentari	1,22140	1,06897	2,29037
119	Plurilicenze alimentari e/o miste	1,06873	0,93267	2,00140
120	Ortofrutta, pescherie, fiori e piante	4,20552	3,68326	7,88878
121	Discoteche, night club	0,72174	0,63412	1,35586



**Documento Unico di Programmazione Semplificato 2020 - 2022**

Allegato 2) prospetto tariffe S.I.I. 2020 **tariffe S.I.I. 2020**

	acquedotto	fognatura	depurazione
scaglione /mc.	€/mc	€/mc	€/mc
tariffa per consumi fino a 50 mc.	0,5346	0,3194	0,6791
tariffa per consumi da 51 a 100 mc.	0,5606		
tariffa per consumi oltre i 100 mc.	0,6116		
tariffa "pubblici esercizi"	0,5656		
tariffa "agricola"	0,2021		
tariffa per fontanili comunali non allacciati alla fognatura	0,6350		
quota fissa 8,37€ per U.A.			
prezzo contatori acqua 25,82 €			

Allegato 3) prospetto IMU 2020 **aliquote nuova IMU 2020**

Abitazione principale e relative pertinenze, così come definite dall'art. 13 , comma 2 D.L. 201/2011, convertito in L. 214/2011 ed immobili equiparati all'abitazione principale	Esclusi dall' IMU
Aliquota per abitazione principale categoria catastale A/1, A/8, A/9 e relative pertinenze così come definite dall'art. 13 , comma 2 D.L. 201/2011, convertito in L. 214/2011	2 per mille con detrazione € 200,00
Aliquota per abitazioni e relative pertinenze concesse in comodato ai parenti in linea retta di 1° grado, con registrazione del contratto e possesso da parte del comodante di massimo due unità abitative nello stesso Comune	7,6 per mille, con riduzione del 50% della base imponibile
Aliquota per gli immobili produttivi o destinati all'esercizio di arti o professioni, utilizzati direttamente dal possessore e relative pertinenze (imposta riservata esclusivamente allo Stato)	7,6 per mille
Aliquota per le aree edificabili	7,6 per mille
Aliquota per immobili locati a canone concordato di cui alla L. 9/12/1998, n. 431	7,6 per mille da ridurre al 75 per cento (aliquota applicabile 1,9 per mille)
Aliquota per tutti gli altri fabbricati	7,6 per mille
Fabbricati strumentali all'attività agricola e terreni agricoli o incolti	Esclusi dall' IMU

Comune di La Magdeleine

Riepiloghi generali per titoli

Comune di La Magdeleine

BILANCIO DI PREVISIONE (Anno 2020-2022)  
RIEPILOGO GENERALE ENTRATE PER TITOLI

Allegato n.9 - Bilancio di previsione

	PREVISIONI DEFINITIVE DELL'ANNO PRECEDENTE QUELLO CUI SI RIFERISCE IL BILANCIO	PREVISIONI		
		ANNO 2020	DELL'ANNO 2021	DELL'ANNO 2022
Fondo pluriennale vincolato per spese correnti	previsioni di competenza 610,00	0,00	0,00	0,00
Fondo pluriennale vincolato per spese in conto capitale	previsioni di competenza 10.096,72	0,00	0,00	0,00
Utilizzo avanzo di Amministrazione	previsioni di competenza 369.916,34	0,00		
- di cui avanzo anticipato anticipatamente	previsioni di competenza 0,00	0,00		
- di cui Utilizzo Fondo anticipazioni di liquidità	previsioni di competenza 0,00	0,00	0,00	0,00
Fondo di Cassa all'1/1/2020	previsioni di cassa 647.078,88	756.381,89		

Comune di La Maglielene

BILANCIO DI PREVISIONE (Anno 2020-2022)  
REPILOGO GENERALE ENTRATE PER TITOLI

Allegato n.9 - Bilancio di previsione

TITOLO	DENOMINAZIONE	RESIDUI PRESENTI AL TERMINE DELL'ESERCIZIO PRECEDENTE QUELLO CUI SI RIFERISCE IL BILANCIO	PREVISIONI DEFINITIVE DELL'ANNO PRECEDENTE QUELLO CUI SI RIFERISCE IL BILANCIO	PREVISIONI			
				PREVISIONI ANNO 2020	PREVISIONI DELL'ANNO 2021	PREVISIONI DELL'ANNO 2022	
10000	TITOLO 1 : Entrate correnti di natura tributaria, contributiva e perequativa	26.488,21	274.500,00 397.503,85	254.500,00 280.989,21	254.500,00	254.500,00	
20000	TITOLO 2 : Trasferimenti correnti	5.627,56	657.494,99 669.789,76	626.900,00 632.527,56	626.900,00	626.900,00	
30000	TITOLO 3 : Entrate extratributarie	39.097,73	81.181,70 105.100,35	133.450,00 172.547,73	133.900,00	132.900,00	
40000	TITOLO 4 : Entrate in conto capitale	0,00	127.032,36 127.032,36	62.597,90 62.597,90	1.000,00	1.000,00	
50000	TITOLO 5 : Entrate da riduzione di attività finanziarie	0,00	0,00 0,00	0,00 0,00	0,00	0,00	
60000	TITOLO 6 : Accensione prestiti	0,00	0,00 0,00	0,00 0,00	0,00	0,00	
98000	TITOLO 9 : Entrate per conto terzi e partite di giro	25.718,70	225.000,00 225.212,24	225.000,00 250.718,70	225.000,00	225.000,00	
TOTALE TITOLI				96.932,20	1.365.209,05 1.524.638,56	1.302.447,90 1.399.380,10	1.240.300,00 1.240.300,00
TOTALE GENERALE DELLE ENTRATE				96.932,20	1.745.832,11 2.171.717,44	1.302.447,90 2.155.761,99	1.240.300,00 1.240.300,00

BILANCIO DI PREVISIONE (Anno 2020-2022)  
RIEPILOGO GENERALE DELLE SPESE PER TITOLI

Allegato n.9 - Bilancio di previsione

TITOLO	DENOMINAZIONE	RESIDUI PRESUNTI AL TERMINI DELL'ESERCIZIO PRECEDENTE QUELLO CUI SI RIFERISCE IL BILANCIO	PREVISIONI DEFINITIVE DELL'ANNO PRECEDENTE QUELLO CUI SI RIFERISCE IL BILANCIO	PREVISIONI		
				ANNO 2020	DELL'ANNO 2021	DELL'ANNO 2022
<b>DISAVANZO DI AMMINISTRAZIONE</b>						
<b>DISAVANZO DERIVANTE DA DEBITO AUTORIZZATO E NON CONTRATTATO</b>						
		0,00	0,00	0,00	0,00	0,00
		0,00	0,00	0,00	0,00	0,00
<b>TITOLO 1</b>	<b>Spese correnti</b>	<b>223.710,44</b>	<b>969.850,90</b>	<b>0,00</b>	<b>969.300,00</b>	<b>969.300,00</b>
	di cui: gar' impegnato		0,00	0,00	0,00	0,00
	di cui: fondo pluriennale vincolato		(0,00)	0,00	(0,00)	(0,00)
	previsione di cassa		1.181.060,44			
			1.181.295,49		1.181.060,44	
<b>TITOLO 2</b>	<b>Spese in conto capitale</b>	<b>245.180,24</b>	<b>541.045,42</b>	<b>102.597,90</b>	<b>41.000,00</b>	<b>41.000,00</b>
	di cui: gar' impegnato		0,00	0,00	0,00	0,00
	di cui: fondo pluriennale vincolato		(0,00)	0,00	(0,00)	(0,00)
	previsione di cassa		608.946,55	347.778,14		
			608.946,55	347.778,14		
<b>TITOLO 3</b>	<b>Spese per incremento attività finanziarie</b>	<b>0,00</b>	<b>0,00</b>	<b>0,00</b>	<b>0,00</b>	<b>0,00</b>
	di cui: gar' impegnato		0,00	0,00	0,00	0,00
	di cui: fondo pluriennale vincolato		(0,00)	0,00	(0,00)	(0,00)
	previsione di cassa		0,00	0,00		
			0,00	0,00		
<b>TITOLO 4</b>	<b>Rimborsi Prestiti</b>	<b>0,00</b>	<b>19.500,00</b>	<b>5.000,00</b>	<b>5.000,00</b>	<b>5.000,00</b>
	di cui: gar' impegnato		0,00	0,00	0,00	0,00
	di cui: fondo pluriennale vincolato		(0,00)	0,00	(0,00)	(0,00)
	previsione di cassa		19.500,00	5.000,00		
			19.500,00	5.000,00		
<b>TITOLO 5</b>	<b>Chiusura anticipazioni ricevute da Istituto tesoriere/cassiere</b>	<b>0,00</b>	<b>0,00</b>	<b>0,00</b>	<b>0,00</b>	<b>0,00</b>
	di cui: gar' impegnato		0,00	0,00	0,00	0,00
	di cui: fondo pluriennale vincolato		(0,00)	0,00	(0,00)	(0,00)
	previsione di cassa		0,00	0,00		
			0,00	0,00		

BILANCIO DI PREVISIONE (Anno 2020-2022)  
RIEPILOGO GENERALE DELLE SPESE PER TITOLI

Allegato n.9 - Bilancio di previsione

TITOLO	DENOMINAZIONE	RESIDUI PRESENTI AL TERMINARE DELL'ESERCIZIO PRECEDENTE QUELLO CUI SI RIFERISCE IL BILANCIO	PREVISIONI DEFINITIVE DELL'ANNO PRECEDENTE QUELLO CUI SI RIFERISCE IL BILANCIO	PREVISIONI	PREVISIONI	PREVISIONI
				ANNO 2020	DELL'ANNO 2021	DELL'ANNO 2022
<b>TITOLO 7</b>	<b>Licite per conto terzi e partite di giro</b>	57.736,60	225.000,00	225.000,00	225.000,00	225.000,00
	di cui <i>gar' impegnato</i>			0,00	0,00	0,00
	di cui <i>fondo pluriennale vincolato</i>		(0,00)	0,00	(0,00)	(0,00)
	previsione di cassa		253.781,12	282.736,60		
	<b>TOTALE TITOLI</b>	<b>57.736,60</b>	<b>225.000,00</b>	<b>225.000,00</b>	<b>225.000,00</b>	<b>225.000,00</b>
	di cui <i>gar' impegnato</i>			0,00	0,00	0,00
	di cui <i>fondo pluriennale vincolato</i>		0,00	0,00	0,00	0,00
	previsione di cassa		2.040.523,16	1.816.575,18		
	<b>TOTALE GENERALE DELLE SPESE</b>	<b>526.627,28</b>	<b>1.745.832,11</b>	<b>1.302.447,90</b>	<b>1.240.300,00</b>	<b>1.240.300,00</b>
	di cui <i>gar' impegnato</i>			0,00	0,00	0,00
	di cui <i>fondo pluriennale vincolato</i>		0,00	0,00	0,00	0,00
	previsione di cassa		2.040.523,16	1.816.575,18		

**NOTA INTEGRATIVA AL  
BILANCIO DI PREVISIONE 2020-2022**

**Comune di La Magdeleine  
Regione Autonoma Valle d'Aosta**

## Premessa

### Tempi e modalità di approvazione del bilancio 2020-2022

Dato atto che in data 16/12/2019, ns. prot. n. 5280 del 17/12/2019, la Presidenza della Regione ha reso noto che, con Decreto del Ministro dell'Interno, in corso di perfezionamento, è stato disposto il differimento dal 31 dicembre 2019 al 31 marzo 2020 del termine per l'approvazione del Bilancio di Previsione 2020/2022 da parte degli Enti locali e che pertanto fino alla data del 31 marzo 2020 è autorizzato l'esercizio provvisorio del bilancio e, a partire dal 1° aprile 2020, sarà applicabile esclusivamente la gestione provvisoria.

Visto che il Provvedimento del Ministero dell'Interno è stato adottato d'intesa con il Ministero dell'economia e delle finanze, a seguito del parere favorevole reso dalla Conferenza Stato-città ed autonome locali nella seduta dell'11 dicembre 2019, ai sensi dell'art. 51 del Decreto Legislativo 18 agosto 2000, n. 267 (TUEL).

L'approvazione del bilancio di previsione 2020-2022 nel rispetto dei termini di legge permetterà di rispettare le scadenze senza dover affrontare le difficoltà e i ritardi di una gestione provvisoria.

Per la programmazione relativa al pareggio di bilancio ci si è attenuti alle regole previste dalla normativa in vigore.

La presente nota integrativa si propone di descrivere gli elementi più significativi dello schema di bilancio di previsione 2020-2022.

La relazione è finalizzata a verificare il rispetto dei principi contabili e a motivarne eventuali scostamenti, con particolare riferimento all'impatto sugli equilibri finanziari del bilancio annuale e pluriennale.

Il bilancio di previsione 2020-2022, disciplinato dal DLgs 118/2011 e dal d.p.c.m. 28/12/2011, è redatto in base alle nuove disposizioni contabili, nella veste assunta dopo le modifiche del D.lg. 126/2014 e secondo gli schemi vigenti e rispetta i nuovi principi contabili.

La presente nota integrativa viene compilata ai sensi dell'art. 11 comma 5 D.Lgs. 118/2011.



a) Criteri di valutazione adottati per la formulazione delle previsioni, con particolare riferimento agli stanziamenti riguardanti gli accantonamenti spese potenziali, al fondo crediti di dubbia esigibilità e ai crediti per i quali non è previsto l'accantonamento a tale fondo.

## Equilibri di bilancio

Le previsioni relative al triennio 2020-2022 sono state effettuate garantendo gli equilibri di bilancio come risulta dal seguente prospetto:

Comune di La Magdeleine					
BILANCIO DI PREVISIONE					
EQUILIBRI DI BILANCIO (Anno 2020-2022)					
EQUILIBRIO ECONOMICO-FINANZIARIO		COMPETENZA ANNO DI RIFERIMENTO DEL BILANCIO 2020	COMPETENZA ANNO 2021	COMPETENZA ANNO 2022	
Fondo di cassa all'inizio dell'esercizio		796.381,09			
A) Fondo pluriennale vincolato di entrata per spese correnti	(+)	0,00	0,00	0,00	
AA) Recupero disavanzo di amministrazione esercizio precedente	(-)	0,00	0,00	0,00	
B) Entrate Titolo 1.00 - 2.00 - 3.00	(+)	1.014.850,00	1.014.300,00	1.014.300,00	
di cui per estinzione anticipata di prestiti		0,00	0,00	0,00	
C) Entrate Titolo 4.07.06 - Contributi agli investimenti direttamente destinati al rimborso dei prestiti da amministrazioni pubbliche	(-)	0,00	0,00	0,00	
D) Spese Titolo 1.00 - Spese correnti	(-)	969.850,00	969.300,00	969.300,00	
di cui:					
- fondo pluriennale vincolato		0,00	0,00	0,00	
- fondo crediti di dubbia esigibilità		12.500,00	12.500,00	12.500,00	
E) Spese Titolo 2.04 - Altri trasferimenti in conto capitale	(-)	0,00	0,00	0,00	
F) Spese Titolo 4.00 - Quote di capitale ammortato dei mutui e prestiti obbligazionari	(-)	5.000,00	5.000,00	5.000,00	
di cui per estinzione anticipata di prestiti		0,00	0,00	0,00	
di cui fondo anticipazioni di liquidità		0,00	0,00	0,00	
<b>G) Somma finale (G=A-AA+B+C-D-E-F)</b>		<b>40.000,00</b>	<b>40.000,00</b>	<b>40.000,00</b>	
<b>ALTRE POSTE DIFFERENZIALI, PER ECCEZIONI PREVISTE DA NORME DI LEGGE E DA PRINCIPI CONTABILI, CHE HANNO EFFETTO SULL'EQUILIBRIO EX ARTICOLO 162, COMMA 6, DEL TESTO UNICO DELLE LEGGI SULL'ORDINAMENTO DEGLI ENTI LOCALI</b>					
H) Utilizzo risultato di amministrazione presunto per spese correnti	(+)	0,00			
di cui per estinzione anticipata di prestiti		0,00			
I) Entrate di parte capitale destinate a spese correnti in base a specifiche disposizioni di legge o dei principi contabili	(+)	0,00	0,00	0,00	
di cui per estinzione anticipata di prestiti		0,00	0,00	0,00	
L) Entrate di parte corrente destinate a spese di investimento in base a specifiche disposizioni di legge o dei principi contabili	(-)	0,00	0,00	0,00	
M) Entrate da accensione di prestiti destinate a estinzione anticipata dei prestiti	(-)	0,00	0,00	0,00	
<b>EQUILIBRIO DI PARTE CORRENTE</b>					
<b>O=G+H+I+L+M</b>		<b>40.000,00</b>	<b>40.000,00</b>	<b>40.000,00</b>	
P) Utilizzo risultato di amministrazione presunto per spese di investimento	(+)	0,00			
Q) Fondo pluriennale vincolato di entrata per spese in conto capitale	(-)	0,00	0,00	0,00	

R) Entrate Titoli 4.00-5.00-6.00	(+)	62.597,90	1.000,00	1.000,00
C) Entrate Titolo 4.02.06 - Contributi agli investimenti direttamente destinati al rimborso dei prestiti da amministrazioni pubbliche	(-)	0,00	0,00	0,00
I) Entrate di parte capitale destinate a spese correnti in base a specifiche disposizioni di legge o dei principi contabili	(-)	0,00	0,00	0,00
S1) Entrate Titolo 5.02 per Riscossione crediti di breve termine	(-)	0,00	0,00	0,00
S2) Entrate Titolo 5.03 per Riscossione crediti di medio-lungo termine	(-)	0,00	0,00	0,00
T) Entrate Titolo 5.04 relative a Altre entrate per riduzioni di attività finanziaria	(-)	0,00	0,00	0,00
U) Entrate di parte corrente destinate a spese di investimento in base a specifiche disposizioni di legge o dei principi contabili	(+)	0,00	0,00	0,00
M) Entrate da accensione di prestiti destinate a estinzione anticipata dei prestiti	(-)	0,00	0,00	0,00
U) Spese Titolo 2.00 - Spese in conto capitale di cui fondo pluriennale vincolato di spesa	(-)	102.597,90 0,00	41.000,00 0,00	41.000,00 0,00
V) Spese Titolo 3.01 per Acquisizioni di attività finanziarie	(-)	0,00	0,00	0,00
E) Spese Titolo 2.04 - Altri trasferimenti in conto capitale	(+)	0,00	0,00	0,00
<b>EQUILIBRIO DI PARTE CAPITALE</b>				
<b>Z = P+Q+R-C-I-S1-S2-T+L-M-U-V+E</b>		<b>-40.000,00</b>	<b>-40.000,00</b>	<b>40.000,00</b>
S1) Entrate Titolo 5.02 per Riscossione crediti di breve termine	(+)	0,00	0,00	0,00
S2) Entrate Titolo 5.03 per Riscossione crediti di medio-lungo termine	(+)	0,00	0,00	0,00
T) Entrate Titolo 5.04 relative a Altre entrate per riduzioni di attività finanziarie	(+)	0,00	0,00	0,00
X1) Spese Titolo 3.02 per Concessione crediti di breve termine	(-)	0,00	0,00	0,00
X2) Spese Titolo 3.03 per Concessione crediti di medio-lungo termine	(-)	0,00	0,00	0,00
Y) Spese Titolo 3.04 per Altre spese per acquisizioni di attività finanziarie	(-)	0,00	0,00	0,00
<b>EQUILIBRIO FINALE</b>				
<b>W = O+Z+S1+S2+T-X1-X2-Y</b>		<b>0,00</b>	<b>0,00</b>	<b>0,00</b>

Saldo corrente ai fini della copertura degli investimenti pluriennali:

Equilibrio di parte corrente (O)		40.000,00	40.000,00	40.000,00
Utilizzo risultato di amministrazione per il finanziamento di spese correnti (H)	(-)	0,00		
<b>Equilibrio di parte corrente ai fini della copertura degli investimenti pluriennali</b>		<b>40.000,00</b>	<b>40.000,00</b>	<b>40.000,00</b>

## Entrate tributarie

Si è provveduto ad una piccola variazione in diminuzione in considerazione della diminuzione delle tariffe dalla tassa per la raccolta dei rifiuti solidi urbani e della non previsione di recuperi considerevoli in materia di Imu come quelli previsti nello scorso anno mentre rimane invariato quello relativo alla IMU e tributi minori.

Nel 2021 e 2022 non si registrano variazioni significative.

## Entrate da trasferimenti correnti

Nell'ambito dei trasferimenti correnti iscritti al titolo 2° dell'entrata, la previsione 2020 è stata stimata in linea prudenziale con l'assestato 2019 .

Le principali voci da sottolineare sono:

- il trasferimento finanziario senza vincoli settoriali di destinazione erogato dalla Regione, stimato, in euro 530.000,00
- il trasferimento finanziario del BIM previsto in euro 71.000,00

la previsione è invariata negli anni 2021 e 2022.

## Entrate extratributarie

Le entrate extratributarie sono state stimate uguali per tutti e tre gli anni.

## Entrate in conto capitale

Le entrate in conto capitale ammontano ad €. 62.597,90 per l'esercizio 2020 di cui : euro 500,00 per oneri di urbanizzazione , euro 500,00 di sanzioni urbanistiche, euro 11.597,70 previsti dal Decreto Ministeriale 14 gennaio 2020, euro 50.000,00 previsti con Decreto del Capo Dipartimento per gli affari interni e territoriali del Ministero dell'Interno del 14 gennaio 2020.

Il Decreto Ministeriale 14 gennaio 2020 ha stanziato dei contributi per il potenziamento di investimenti per la messa in sicurezza di scuole, strade, edifici pubblici e patrimonio comunale e per l'abbattimento di barriere architettoniche per l'anno 2020. In particolare , con il Decreto viene assegnato a ciascuno comune con meno di 1.000 abitanti un contributo pari a euro 11.597,90 a condizione che i lavori siano avviati entro il 15 maggio 2020.

Il Decreto del Capo Dipartimento per gli affari interni e territoriali del Ministero dell'Interno del 14 gennaio 2020 ha stanziato anche quest'anno contributi per la realizzazione di interventi di efficientamento energetico per interventi di sviluppo territoriale sostenibile sul patrimonio comunale. I contributi sono assegnati ai Comuni in base alla popolazione residente e a condizione che i lavori siano avviati entro il 15 settembre 2020.

## Spese correnti

La struttura del nuovo bilancio armonizzato della parte spesa è ripartita in missioni / programmi / titoli / macroaggregati dei quali si riporta lo sviluppo nel triennio 2020-2021-2022:

	Previsione 2020	Previsione 2021	Previsione 2022
Redditi da lavoro dipendente	265.200,00	264.200,00	264.200,00
Imposte e tasse a carico dell'Ente	23.600,00	23.600,00	23.600,00
Acquisto di beni e servizi	391.650,00	392.100,00	392.100,00
Trasferimenti correnti	216.350,00	216.350,00	216.350,00
Interessi passivi	1.600,00	1.600,00	1.600,00
altre spese per redditi da capitale	0	0	0
Rimborsi e poste correttive delle entrate	40.000,00	40.000,00	40.000,00
Altre spese correnti	31.450,00	31.450,00	31.450,00
	<b>969.850,00</b>	<b>969.300,00</b>	<b>969.300,00</b>

Le voci relative al Fondo Crediti di Dubbia Esigibilità ed al fondo contenzioso meritano una disamina più analitica.

### Fondo crediti di dubbia esigibilità (FCDE)

Il nuovo sistema contabile armonizzato prevede la costituzione obbligatoria di un Fondo Crediti di Dubbia Esigibilità (FCDE) destinato a coprire l'eventuale mancata riscossione di entrate incerte e di dubbia riscossione.

Il Comune di La Magdeleine, ha previsto la costituzione di un fondo alla copertura di crediti con potenziali sofferenze relativi prevalentemente al recupero evasione tributaria e alle entrate patrimoniali ed extratributarie.

Il FCDE è stato determinato in considerazione della dimensione degli stanziamenti relativi ai crediti previsti nell'esercizio, della loro natura e del loro andamento negli ultimi cinque esercizi precedenti (media del rapporto tra incassi e accertamenti per ciascuna tipologia di entrata).

Sono state individuate le entrate previste a bilancio che possono dare luogo a crediti di dubbia e difficile esazione.

Si è tenuto conto nel calcolo i tributi più soggetti ad evasione quali la TARSU e ed i proventi dal servizio idrico integrato.

Nel 2020 il fondo crediti di dubbia esigibilità, ai sensi delle disposizioni vigenti, deve essere pari almeno al 85% del risultato ottenuto applicando il metodo di cui sopra. Nel 2021 e 2022 tale stanziamento rispettivamente portato al 95 e 100 per cento.

#### **b) Elenco analitico delle quote vincolate e accantonate del risultato di amministrazione presunto al 31 dicembre 2016 e relativo utilizzo**

Il risultato di amministrazione presunto risulta essere stimato ad oggi in €. 326.686,81.

A tal proposito va considerata la composizione dell'avanzo secondo i vincoli di destinazione previsti per legge e dettati da criteri di prudenza gestionale come evidenziato dalla seguente tabella:

Accantonamenti fondi e vincoli risultato di amministrazione presunto	
TOTALE AVANZO DI AMMINISTRAZIONE	326.686,81
PARTE ACCANTONATA/VINCOLATA (fcde)	9.500,00
PARTE ACCANTONATA	
PARTE VINCOLATA	65.665,60
PARTE DESTINATA AGLI INVESTIMENTI	0
PARTE DISPONIBILE	251.521,21

#### **c) Elenco analitico degli utilizzi delle quote vincolate e accantonate del risultato di amministrazione presunto**

Nel bilancio 2020 non è prevista l'Applicazione dell'Avanzo di Amministrazione.

#### **d) Elenco degli interventi programmati per spese investimento finanziati con ricorso al debito e con risorse disponibili**

L'Ente ha effettuato la programmazione dei propri investimenti a valere sugli esercizi 2020-2021-2022 senza ricorso all'indebitamento.

#### Fonti di finanziamento degli investimenti

Per quanto attiene alle fonti di finanziamento esse sono costituite da:

	ANNO 2020	ANNO 2021	ANNO 2022
AVANZO DI AMMINISTRAZIONE	***	***	***
AVANZO ECONOMICO	40.000,00	40.000,00	40.000,00
FONDO PLURIENNALE VINCOLATO (FPV)	0	0	0
ENTRATE IN CONTO CAPITALE	62.597,90	1.000,00	1.000,00
ENTRATE DA RIDUZIONE DI ATTIVITA' FINANZIARIE	0	0	0
<b>TOTALE INVESTIMENTI</b>	<b>102.597,90</b>	<b>41.000,00</b>	<b>41.000,00</b>

#### Fondo pluriennale vincolato (FPV)

Il fondo pluriennale vincolato non è stato costituito per gli esercizi presi in esame.

#### Interventi previsti nel piano degli investimenti

In merito alle spese di investimenti in c/capitale si riportano i singoli interventi previsti:

<b>2020</b> Descrizione Articolo	Previsioni Anno 2020	Avanzo economico 2020	Avanzo di amministratz.	Entrate tit. IV (entrate in conto capitale)	Entrata tit. V (entrata da ridudz. Di att. Finanziarie)	Totale finanziam. 2020
Acquisti software	3.300,00	3.300,00				3.300,00
Acquisti hardware	3.500,00	3.500,00				3.500,00
Acquisti attrezzature diverse	1.000,00	1.000,00				1.000,00
Interventi su viabilità	13.000,00	12.000,00		1000,00		13.000,00
Interventi relativi al SII	5.000,00	5.000,00				5.000,00
Interventi su area sportiva	15.000,00	15.000,00				15.000,00
Interventi di messa in sicurezza	11.597,70			11.597,70		11.597,70
Interventi di efficientamento energetico	50.000,00			50.000,00		50.000,00
Trasferimenti in conto capitale	200,00	200,00				200,00
<b>TOTALI</b>	<b>102.597,70</b>	<b>40.000,00</b>		<b>62.597,70</b>		<b>102.597,70</b>
<b>2021</b> Descrizione Articolo	Previsioni Anno 2021	Avanzo economico 2021	Avanzo di amministratz.	Entrate tit. IV (entrate in conto capitale)	Entrata tit. V (entrata da ridudz. Di att. Finanziarie)	Totale finanziam. 2021
Acquisti software	3.300,00	3.300,00				3.300,00
Acquisti hardware	3.500,00	3.500,00				3.500,00
Acquisti attrezzature diverse	1.000,00	1.000,00				1.000,00
Interventi su viabilità	10.000,00	9.000,00		1.000,00		10.000,00
Interventi relativi al SII	5.000,00	5.000,00				5.000,00
Interventi su area sportiva	10.000,00	10.000,00				10.000,00
Interventi su patrimonio	8.000,00	8.000,00				8.000,00
Trasferimenti in conto capitale	200,00	200,00				200,00
<b>TOTALI</b>	<b>41.000,00</b>	<b>40.000,00</b>		<b>1.000,00</b>		<b>41.000,00</b>
<b>2022</b> Descrizione Articolo	Previsioni Anno 2022	Avanzo economico 2022	Avanzo di amministratz.	Entrate tit. IV (entrate in conto capitale)	Entrata tit. V (entrata da ridudz. Di att. Finanziarie)	Totale finanziam. 2022
Acquisti software	3.300,00	3.300,00				3.300,00
Acquisti hardware	3.500,00	3.500,00				3.500,00
Acquisti attrezzature diverse	1.000,00	1.000,00				1.000,00
Interventi su viabilità	10.000,00	9.000,00		1.000,00		10.000,00
Interventi relativi al SII	5.000,00	5.000,00				5.000,00
Interventi su area sportiva	10.000,00	10.000,00				10.000,00
Interventi su patrimonio	8.000,00	8.000,00				8.000,00
Trasferimenti in conto capitale	200,00	200,00				200,00
<b>TOTALI</b>	<b>41.000,00</b>	<b>40.000,00</b>		<b>1.000,00</b>		<b>41.000,00</b>

**e) stanziamenti riguardanti il fondo pluriennale vincolato – FPV – per investimenti ancora in corso di definizione**

Non previsti in bilancio.

**f) Elenco delle garanzie principali o sussidiarie prestate dall'ente a favore di enti e di altri soggetti**

Elenco negativo.

**g) oneri e impegni finanziati derivanti da contratti relativi a strumenti finanziari derivati o che includono una componente derivata**

Non previsti in bilancio.

**h) elenco dei propri enti ed organismi strumentali**

L'Ente non si avvale di Enti ed Organismi strumentali.

**i) elenco delle partecipazioni possedute con l'indicazione della relativa quota percentuale**

CF Società partecipata	Ragione sociale/ denominazione	Quota% partecipazione diretta	Quota% partecipazione indiretta
00521690073	IN.VA. S.P.A. Siglabile INVA Spa	0,0098%	-
006655740072	CELVA - CONSORZIO DEGLI ENTI LOCALI DELLA VALLE D'AOSTA SOC.COOP.	1,19%	-

**j) altre informazioni riguardanti le previsioni, richieste dalla legge o necessarie per l'interpretazione del bilancio**



## **La situazione di cassa**

Considerato che il nuovo bilancio armonizzato ha ricostituito le previsioni di cassa per l'esercizio di competenza, l'Ente presenta un fondo di cassa iniziale presunto pari a 756.381,89 e in considerazione della stima degli incassi e dei pagamenti in corso d'anno, prevede un fondo di cassa finale pari a 339.186,81. Tale previsione potrà essere suscettibile di variazioni, anche notevoli, in corso d'anno originate dalle dinamiche finanziarie connesse alla gestione dei flussi di cassa delle poste più rilevanti.

Comune di La Magdeleine

**Piano degli indicatori di Bilancio**

**Piano degli indicatori di bilancio**  
**Bilancio di previsione esercizi 2020, 2021 e 2022**  
**Indicatori Sintetici**

TIPOLOGIA INDICATORE	DEFINIZIONE	VALORE INDICATORE		
		2020	2021	2022
<b>I Rigidità strutturale di bilancio</b>				
1.1 Incidenza spese rigide (disavanzo personale e debito) su entrate correnti	<p>[Disavanzo scritto in spesa - Stanziamenti competenza (Macroaggregati I.1 "Redditi di lavoro dipendente" + 1.7 "Interessi passivi" + Titolo 4 "Rimborso prestiti" - "RAP" IpSc U.1.02.01.01) - FPV entrata concorrente il Macroaggregato 1.1 + FPV spesa concorrente il Macroaggregato 1.1] / (Stanziamenti di competenza dei primi tre titoli delle Entrate)</p>	28,70	28,62	28,62
<b>2 Entrate correnti</b>				
2.1 Indicatore di realizzazione delle previsioni di competenza concernenti le entrate correnti	<p>Media accertamenti primi tre titoli di entrata degli esercizi precedenti / Stanziamenti di competenza dei primi tre titoli delle "Entrate correnti" (4)</p>	91,66	91,71	91,71
2.2 Indicatore di realizzazione delle previsioni di cassa corrente	<p>Media incassi primi tre titoli di entrata degli esercizi precedenti / Stanziamenti di cassa dei primi tre titoli delle "Entrate correnti" (4)</p>	87,40	0,00	0,00
2.3 Indicatore di realizzazione delle previsioni di competenza concernenti le entrate proprie	<p>Media accertamenti degli esercizi precedenti (pdc E.1.01.00.00.000 "Tributi" - "Categorie parziali di tributi" E.1.01.04.00.000 + E.3.00.00.00.000 "Entrate extratributarie") / Stanziamenti di competenza dei primi tre titoli delle "Entrate correnti" (4)</p>	32,77	32,79	32,79
2.4 Indicatore di realizzazione delle previsioni di cassa concernenti le entrate proprie	<p>Media incassi degli esercizi precedenti (pdc E.1.01.00.00.000 "Tributi" - "Categorie parziali di tributi" E.1.01.04.00.000 - E.3.00.00.00.000 "Entrate extratributarie") / Stanziamenti di cassa dei primi tre titoli delle "Entrate correnti" (4)</p>	20,60	0,00	0,00
<b>3 Spese di personale</b>				
3.1 Incidenza spesa personale sulla spesa corrente (Indicatore di equilibrio economico-finanziario)	<p>Stanziamenti di competenza (Macroaggregato 1.1 + "RAP" IpSc U.1.02.01.01) - FPV entrata concorrente il Macroaggregato 1.1 + FPV spesa concorrente il Macroaggregato 1.1)</p>	29,36	29,27	29,27
3.2 Incidenza del salario accessorio ed incentivante rispetto al totale della spesa di personale	<p>Stanziamenti competenza (Spesa corrente - FCDE corrente - FPV di entrata concorrente il Macroaggregato 1.1 + FPV spesa concorrente il Macroaggregato 1.1)</p>	9,52	9,55	9,55
	<p>Indica il peso delle componenti afferenti la contabilizzazione decentralata dell'ente rispetto al totale dei redditi da lavoro</p>			

**Piano degli indicatori di bilancio**  
**Bilancio di previsione esercizi 2020, 2021 e 2022**  
**Indicatori Sintetici**

TIPOLOGIA INDICATORE	DEFINIZIONE	VALORE INDICATORE		
		2020	2021	2022
3.3	Incidenza della spesa di personale con forme di contratto flessibile  Indica come gli enti soddisfano le proprie esigenze di risorse umane, mixando le varie alternative contrattuali più rigide (personale dipendente) o meno rigide (forme di lavoro flessibile)	17,56	17,62	17,62
3.4	Spesa di personale pro capite  (indicatore di equilibrio dimensionale in valore assoluto)	2.685,85	2.676,42	2.676,42
<b>4</b>	<b>Esternalizzazione dei servizi</b>			
4.1	Indicatore di esternalizzazione dei servizi	2,78	2,79	2,79
<b>5</b>	<b>Interessi passivi</b>			
5.1	Incidenza degli interessi passivi sulle entrate correnti (che ne costituiscono la fonte di copertura)	0,16	0,16	0,16
5.2	Incidenza degli interessi sulle anticipazioni sul totale degli interessi passivi	0,00	0,00	0,00
5.3	Incidenza degli interessi di mora sul totale degli interessi passivi	0,00	0,00	0,00
<b>6</b>	<b>Investimenti</b>			
6.1	Incidenza investimento su spesa corrente e in conto capitale	9,57	4,06	4,06
6.2	Investimenti diretti pro capite  (indicatore di equilibrio dimensionale in valore assoluto)	966,02	384,91	384,91

**Piano degli indicatori di bilancio**  
**Bilancio di previsione esercizi 2020, 2021 e 2022**  
**Indicatori Sintetici**

TIPOLOGIA INDICATORE	DEFINIZIONE	VALORE INDICATORE		
		2020	2021	2022
6.3 Contributi agli investimenti propri (indicatore di equilibrio dimensionale in valore assoluto)	Stanzamenti di competenza Macroaggregato 2.3 Contributi agli investimenti al netto del relativo F.P.V. / popolazione residente (al 1° gennaio dell'esercizio di riferimento o, se non disponibile, al 1° gennaio dell'ultimo anno disponibile)	1,89	1,89	1,89
6.4 Investimenti complessivi pre-cappie (indicatore di equilibrio dimensionale in valore assoluto)	Totale stanziamenti di competenza per Macroaggregati 2.2 "Investimenti fissi lordi e acquisto di terreni" e 2.3 "Contributi agli investimenti" al netto dei relativi F.P.V. / popolazione residente (al 1° gennaio dell'esercizio di riferimento o, se non disponibile, al 1° gennaio dell'ultimo anno disponibile)	967,90	386,79	386,79
6.5 Quota investimenti complessivi finanziati dal risparmio corrente	Margine corrente di competenza / Stanziamenti di competenza (Macroaggregato 2.2 "Investimenti fissi lordi e acquisto di terreni" + Macroaggregato 2.3 "Contributi agli investimenti") (10)	38,99	97,56	97,56
6.6 Quota investimenti complessivi finanziati dal saldo positivo delle partite finanziarie	Saldo positivo di competenza delle partite finanziarie / Stanziamenti di competenza (Macroaggregato 2.2 "Investimenti fissi lordi e acquisto di terreni" + Macroaggregato 2.3 "Contributi agli investimenti") (10)	0,00	0,00	0,00
6.7 Quota investimenti complessivi finanziati da debito	Stanziamenti di competenza (Fondo 6° Accensione di prestiti" - Categoria 6.02.02 "Anticipazioni" - Categoria 6.03.03 "Accensione prestiti a seguito di escussione di garanzie" - Accessori di prestiti da rinegoziazioni) / Stanziamenti di competenza (Macroaggregato 2.2 "Investimenti fissi lordi e acquisto di terreni" + Macroaggregato 2.3 "Contributi agli investimenti")	0,00	0,00	0,00
<b>7 Debiti non finanziari</b>				
7.1 Indicatore di smaltimento debiti commerciali	Stanziamento di cassa (Macroaggregati 1.3 "Acquisto di beni e servizi" + 1.2 "Investimenti fissi lordi e acquisto di terreni") / stanziamenti di competenza e residui al netto dei relativi F.P.V. (Macroaggregati 1.3 "Acquisto di beni e servizi" + 2.2 "Investimenti fissi lordi e acquisto di terreni")	100,00	0,00	0,00
7.2 Indicatore di smaltimento debiti verso altre amministrazioni pubbliche	Stanziamento di cassa (Trasferimenti correnti a Amministrazioni Pubbliche (U.1.04.01.00.000) + Trasferimenti di tributi (U.1.05.00.00.000) + Fondi perequativi (U.1.06.00.00.000) + Contributi agli investimenti a Amministrazioni pubbliche (U.2.03.01.00.000) + Altri trasferimenti in conto capitale (U.2.04.01.00.000 + U.2.04.16.00.000 + U.2.04.21.00.000) / stanziamenti di competenza e residui, al netto dei relativi F.P.V., dei trasferimenti correnti a Amministrazioni Pubbliche (U.1.04.01.00.000) + Trasferimenti di tributi (U.1.05.00.00.000) + Fondi perequativi (U.1.06.00.00.000) + Contributi agli investimenti a Amministrazioni pubbliche (U.2.03.01.00.000) + Altri trasferimenti in conto capitale (U.2.04.01.00.000 + U.2.04.16.00.000 + U.2.04.21.00.000)	100,00	0,00	0,00
<b>8 Debiti finanziari</b>				

**Piano degli indicatori di bilancio**  
**Bilancio di previsione esercizi 2020, 2021 e 2022**  
**Indicatori Sintetici**

TIPOLOGIA INDICATORE	DEFINIZIONE	VALORE INDICATORE		
		2020	2021	2022
8.1	Incidenza estinzioni debiti finanziati (Totale competenza Titolo 4 della spesa) / Debito da finanziamento al 31/12 dell'esercizio precedente (2)	7,41	7,98	8,65
8.2	Sostanziali debiti finanziari Sanzamenti di competenza [1.7 "interessi passivi" - "interessi di mora" (U 1.07.06.02.000) - "interessi per anticipatori prestite" (U 1.07.06.04.000)] + Titolo 4 della spesa - (Entrate categoria 4.02.06.00.000 "Contributi agli investimenti direttamente destinati al rimborso dei prestiti da amministrazioni pubbliche" + "trasferimenti in conto capitale per assunzione di debiti dell'amministrazione da parte di amministrazioni pubbliche (E.4.03.01.03.000) + "trasferimenti in conto capitale da parte di amministrazioni pubbliche per cancellazione di debiti dell'amministrazione (E.4.03.04.00.000)"]; Sanzamenti competenza titoli 1, 2 e 3 delle citate Debito di finanziamento al 31/12 (2) / popolazione residente (al 1° gennaio dell'esercizio di riferimento o, se non disponibile, al 1° gennaio dell'ultimo anno disponibile)	0,65	0,65	0,65
8.3	Indebitamento procapite (in valore assoluto)	636,27	591,39	545,54
<b>9</b>	<b>Composizione avanzo di amministrazione presunto dell'esercizio precedente (5)</b>			
9.1	incidenza quota libera di parte corrente nell'avanzo presunto Quota libera di parte corrente dell'avanzo presunto/Avanzo di amministrazione presunto (6)	76,99	0,00	0,00
9.2	incidenza quota libera in capitale nell'avanzo presunto Quota libera in conto capitale dell'avanzo presunto/Avanzo di amministrazione presunto (7)	0,00	0,00	0,00
9.3	incidenza quota accantonata nell'avanzo presunto Quota accantonata dell'avanzo presunto/Avanzo di amministrazione presunto (8)	2,91	0,00	0,00
9.4	incidenza quota vincolata nell'avanzo presunto Quota vincolata dell'avanzo presunto/Avanzo di amministrazione presunto (9)	20,10	0,00	0,00
<b>10</b>	<b>Disavanzo di amministrazione presunto dell'esercizio precedente</b>			
10.1	Quota disavanzo che si prevede di ripetere nell'esercizio Disavanzo iscritto in spesa del bilancio di previsione / Totale disavanzo di amministrazione di cui alla lettera E dell'allegato riguardante il risultato di amministrazione presunto (3)	0,00	0,00	0,00

**Piano degli indicatori di bilancio**  
**Bilancio di previsione esercizi 2020, 2021 e 2022**  
**Indicatori Sintetici**

TIPOLOGIA INDICATORE	DEFINIZIONE	VALORE INDICATORE		
		2020	2021	2022
10.2	Sostanziale patrimoniale del disavanzo presunto	0,00	0,00	0,00
10.3	Sostanziale disavanzo a carico dell'esercizio	0,00	0,00	0,00
<b>11</b>	<b>Fondo pluriennale vincolato</b>			
11.1	Utilizzo del FPV	0,00	0,00	0,00
<b>12</b>	<b>Partite di giro e conto terzi</b>			
12.1	Incidenza partite di giro e conto terzi in entrata	22,17	22,18	22,18
12.2	Incidenza partite di giro e conto terzi in uscita	23,20	23,21	23,21

(Fondo pluriennale vincolato corrente e capitale iscritto in entrata del bilancio - Quota del fondo pluriennale vincolato non destinata ad essere utilizzata nel corso dell'esercizio e rinviiata agli esercizi successivi) / Fondo pluriennale vincolato corrente e capitale iscritto in entrata nel bilancio

(Per il FPV riferirsi ai valori riportati nell' allegato del bilancio di previsione concernente il FPV, locale delle colonne a) e c)

Totale stanziamenti di competenza per Entrate per conto terzi e partite di giro / Totale stanziamenti pieni tre titoli di entrate

(al netto delle operazioni riguardanti la gestione della cassa vincolata)

Totale stanziamenti di competenza per Uscite per conto terzi e partite di giro / Totale stanziamenti di competenza del titolo I della spesa

(al netto delle operazioni riguardanti la gestione della cassa vincolata)

**Piano degli indicatori di bilancio**  
**Bilancio di previsione esercizi 2020, 2021 e 2022**  
**Indicatori Sintetici**

TIPOLOGIA INDICATORE	DEFINIZIONE	VALORE INDICATORE		
		2020	2021	2022

(1) Il Patrimonio netto è pari alla Lettera A) dell'ultimo stato patrimoniale passivo disponibile. In caso di Patrimonio netto negativo, l'indicatore non si calcola e si segnala che l'ente ha il patrimonio netto negativo. L'indicatore è elaborato a partire dal 2018, salvo per gli enti che hanno partecipato alla sperimentazione che lo elaborano a decorrere dal 2016. Gli enti locali della Autonomia speciale che adottano il D.lgs. 118/2011 dal 2016 e gli enti locali con popolazione inferiore a 5.000 abitanti elaborano l'indicatore a decorrere dal 2019.

(2) Il debito di finanziamento è pari alla Lettera D) dell'ultimo stato patrimoniale passivo disponibile. L'indicatore è elaborato a partire dal 2018, salvo che per gli enti che hanno partecipato alla sperimentazione che lo elaborano a decorrere dal 2016. Gli enti locali delle Autonomie speciali che adottano il D.lgs. 118/2011 dal 2016 e gli enti locali con popolazione inferiore a 5.000 abitanti elaborano l'indicatore a decorrere dal 2019.

(3) Indicare da elaborare solo se la voce E dell'allegato a) al bilancio di previsione è negativo. Il disavanzo di amministrazione è pari all'importo della voce E. Ai fini dell'elaborazione dell'indicatore, non si considera il disavanzo tecnico di cui all'articolo 3, comma 13, del D.lgs. 118/2011.

(4) La media dei tre esercizi precedenti è riferita agli ultimi tre consuntivi approvati o in caso di mancata approvazione degli ultimi consuntivi, ai dati di preconsuntivo, in caso di esercizio provvisorio e possibile fare riferimento ai dati di preconsuntivo dell'esercizio precedente.

Per gli enti che non sono ricentrati nel periodo di sperimentazione, nel 2016 sostituire la media con gli accertamenti del 2015 (dati stimati o, se disponibili, di preconsuntivo). Nel 2017 sostituire la media triennale con quella biennale (per il 2016 fare riferimento a dati stimati o, se disponibili, di preconsuntivo). Gli enti locali delle Autonomie speciali che adottano il D.lgs. 118/2011 a decorrere dal 2016, elaborano l'indicatore a decorrere dal 2017.

(5) Da compilare solo se la voce E dell'allegato al bilancio concernente il risultato di amministrazione presunto è positivo o pari a 0.

(6) La quota libera di parte corrente del risultato di amministrazione presunto è pari alla voce E riportata nell'allegato a) al bilancio di previsione. Il risultato di amministrazione presunto è pari alla lettera A riportata nell'allegato a) al bilancio di previsione.

(7) La quota libera in capitale del risultato di amministrazione presunto è pari alla voce D riportata nell'allegato a) al bilancio di previsione. Il risultato di amministrazione presunto è pari alla lettera A riportata nell'allegato a) al bilancio di previsione.

(8) La quota accantonata del risultato di amministrazione presunto è pari alla voce B riportata nell'allegato a) al bilancio di previsione. Il risultato di amministrazione presunto è pari alla lettera A riportata nell'allegato a) al bilancio di previsione.

(9) La quota vincolata del risultato di amministrazione presunto è pari alla voce C riportata nell'allegato a) al bilancio di previsione. Il risultato di amministrazione presunto è pari alla lettera A riportata nel predetto allegato a).

(10) Indicare al numeratore solo la quota del finanziamento destinata alla copertura di investimenti, e al denominatore escludere gli investimenti che, nell'esercizio, sono finanziati dal FPV.



## Piano degli indicatori di bilancio

## Bilancio di previsione esercizi 2020, 2021 e 2022

## Indicatori analitici concernenti la composizione delle entrate e la capacità di riscossione

Titolo Tipologia	DEFINIZIONE	Composizione delle entrate (dati percentuali)			Percentuale riscossione entrate		
		Esercizio n-1: Previsioni competenza totale previsioni competenza	Esercizio n-2: Previsioni competenza totale previsioni competenza	Esercizio n-3: Previsioni competenza totale previsioni competenza	Media accertamenti esercizio precedente / Media Totale accertamenti esercizi precedenti (*)	Previsioni cassa esercizio n-1; (previsioni competenza + residui) esercizio n+1	Media riscossioni esercizio precedenti / Media accertamenti esercizi precedenti (*)
<b>Titolo 1</b>	<b>Entrate correnti di natura tributaria, contributiva e perequativa</b>						
10101	Tipologia 101: Imposte, tasse e proventi assimilati	19,54	20,52	20,52	20,62	100,00	62,44
10104	Tipologia 104: Compartecipazioni di tributi	0,00	0,00	0,00	0,00	0,00	0,00
10301	Tipologia 301: Fondi perequativi da Amministrazioni Centrali	0,00	0,00	0,00	0,00	0,00	0,00
10302	Tipologia 302: Fondi perequativi dalla Regione o Provincia autonoma	0,00	0,00	0,00	0,00	0,00	0,00
<b>10000</b>	<b>Totale TITOLO 1 Entrate correnti di natura tributaria, contributiva e perequativa</b>	<b>19,54</b>	<b>20,52</b>	<b>20,52</b>	<b>20,62</b>	<b>100,00</b>	<b>62,44</b>
<b>Titolo 2</b>	<b>Trasferimenti correnti</b>						
20101	Tipologia 101: Trasferimenti correnti da Amministrazioni pubbliche	48,12	50,55	50,55	49,83	100,00	97,84
20102	Tipologia 102: Trasferimenti correnti da Famiglie	0,00	0,00	0,00	0,00	0,00	0,00
20103	Tipologia 103: Trasferimenti correnti da Imprese	0,00	0,00	0,00	0,07	0,00	100,00
20104	Tipologia 104: Trasferimenti correnti da Istituzioni Sociali Private	0,00	0,00	0,00	0,00	0,00	0,00
20105	Tipologia 105: Trasferimenti correnti dall'Unione europea e dal Resto del Mondo	0,00	0,00	0,00	0,00	0,00	0,00
<b>20000</b>	<b>Totale TITOLO 2 Trasferimenti correnti</b>	<b>48,12</b>	<b>50,55</b>	<b>50,55</b>	<b>49,90</b>	<b>100,00</b>	<b>97,85</b>
<b>Titolo 3</b>	<b>Entrate extratributarie</b>						
30100	Tipologia 100: Vendita di beni e servizi e proventi derivanti dalla gestione dei beni	4,76	4,95	4,95	5,33	100,00	75,07
30200	Tipologia 200: Proventi derivanti dall'attività di controllo e repressione delle irregolarità e degli illeciti	0,00	0,00	0,00	0,00	0,00	0,00

## Piano degli indicatori di bilancio

## Bilancio di previsione esercizi 2020, 2021 e 2022

## Indicatori analitici concernenti la composizione delle entrate e la capacità di riscossione

Titolo Tipologia	DEFINIZIONE	Composizione delle entrate (dati percentuali)				Percentuale riscossione entrate	
		Esercizio n°1: Previsioni competenza totale previsioni competenza	Esercizio n°2: Previsioni competenza totale previsioni competenza	Esercizio n°3: Previsioni competenza totale previsioni competenza	Media accertamenti esercizio precedente / Media Totale accertamenti esercizi precedenti (*)	Previsioni cassa esercizio n°1 / (previsioni competenza + residui) esercizio n°1	Media riscossione esercizi precedenti / Media accertamenti esercizio precedente (*)
30300	Tipologia 300: Interessi attivi	0,00	0,00	0,00	0,00	0,00	0,00
30400	Tipologia 400: Altre entrate da capitale di capitale	0,00	0,00	0,00	0,00	0,00	0,00
30500	Tipologia 500: Rimborsi e altre entrate correnti	5,49	5,76	5,76	1,82	100,00	99,65
<b>30800</b>	<b>Totale TITOLO 3 Entrate extratributarie</b>	<b>10,25</b>	<b>10,71</b>	<b>10,71</b>	<b>7,15</b>	<b>100,00</b>	<b>81,32</b>
<b>Titolo 4</b>	<b>Entrate in conto capitale</b>						
40300	Tipologia 100: Tributi in conto capitale	0,04	0,04	0,04	0,00	100,00	0,00
40200	Tipologia 200: Contributi agli investimenti	4,73	0,00	0,00	2,50	100,00	100,00
40300	Tipologia 300: Altri trasferimenti in conto capitale	0,00	0,00	0,00	2,72	0,00	68,80
40400	Tipologia 400: Entrate da alienazione di beni materiali e immateriali	0,00	0,00	0,00	0,28	0,00	100,00
40500	Tipologia 500: Altre entrate in conto capitale	0,04	0,04	0,04	0,27	100,00	100,00
<b>40800</b>	<b>Totale TITOLO 4 Entrate in conto capitale</b>	<b>4,81</b>	<b>0,08</b>	<b>0,08</b>	<b>5,77</b>	<b>100,00</b>	<b>85,31</b>
<b>Titolo 5</b>	<b>Entrate da riduzione di attività finanziarie</b>						
50300	Tipologia 100: Alienazione di attività finanziarie	0,00	0,00	0,00	0,00	0,00	0,00
50200	Tipologia 200: Riscossione crediti di breve termine	0,00	0,00	0,00	0,00	0,00	0,00
50300	Tipologia 300: Riscossione crediti a medio-lungo termine	0,00	0,00	0,00	6,40	0,00	100,00
50400	Tipologia 400: Altre entrate per riduzione di attività finanziarie	0,00	0,00	0,00	0,00	0,00	0,00

## Piano degli indicatori di bilancio

## Bilancio di previsione esercizi 2020, 2021 e 2022

## Indicatori analitici concernenti la composizione delle entrate e la capacità di riscossione

Titolo Tipologia	DEFINIZIONE	Composizione delle entrate (dati percentuali)			Percentuale riscossione entrate		
		Esercizio n°1: Previsioni competenza totale previsioni competenza	Esercizio n°2: Previsioni competenza totale previsioni competenza	Esercizio n°3: Previsioni competenza totale previsioni competenza	Media accertamenti esercizio precedente / Media Totale accertamenti esercizi precedenti (*)	Previsioni cassa esercizio n°1 / (previsioni competenza + residui) esercizio n°1	Media riscossione esercizi precedenti / Media accertamenti esercizio precedenti (*)
580006	Totale TITOLO 5 Entrate da riduzione di attività finanziarie	0,00	0,00	0,00	6,40	0,00	100,00
Titolo 6	Accensione prestiti						
60100	Tipologia 100: Emissione di titoli obbligazionari	0,00	0,00	0,00	0,00	0,00	0,00
60200	Tipologia 200: Accensione prestiti a breve termine	0,00	0,00	0,00	0,00	0,00	0,00
60300	Tipologia 300: Accensione mutui e altri finanziamenti a medio lungo termine	0,00	0,00	0,00	0,00	0,00	0,00
60400	Tipologia 400: Altre forme di indebitamento	0,00	0,00	0,00	0,00	0,00	0,00
600006	Totale TITOLO 6 Accensione prestiti	0,00	0,00	0,00	0,00	0,00	0,00
Titolo 7	Anticipazioni da Istituto tesoriere/cassiere						
70100	Tipologia 100: Anticipazioni da Istituto tesoriere/cassiere	0,00	0,00	0,00	0,00	0,00	0,00
70000	Totale TITOLO 7 Anticipazioni da Istituto tesoriere/cassiere	0,00	0,00	0,00	0,00	0,00	0,00
Titolo 9	Entrate per conto terzi e partite di giro						
90100	Tipologia 100: Entrate per partite di giro	15,13	15,88	15,88	9,78	100,00	92,75
90200	Tipologia 200: Entrate per conto terzi	2,15	2,26	2,26	0,38	100,00	99,63
900006	Totale TITOLO 9 Entrate per conto terzi e partite di giro	17,28	18,14	18,14	10,16	100,00	93,01
	TOTALE ENTRATE	100,00	100,00	100,00	100,00	100,00	88,28

(\*) La media dei tre esercizi precedenti è riferita agli ultimi tre consuntivi disponibili. In caso di esercizio provvisorio è possibile fare riferimento ai dati di preconsuntivo dell'esercizio precedente. Nel 2016 sostituire la media degli accertamenti con gli accertamenti del 2015 stimati e la media degli incassi con gli incassi 2015 stimati (se disponibili, dati preconsuntivo). Nel 2017 sostituire la media triennale con quella biennale (per i dati 2016 fare riferimento a stime, o se disponibili, a dati di preconsuntivo). Gli enti locali delle Autonomie speciali che adottano il DLgs. 118/2011 e decorre dal 2016 non elaborano l'indicatore nell'esercizio 2016.

## Piano degli indicatori di bilancio

Indicatori analitici concernenti la composizione delle spese per missioni e programmi e la capacità dell'amministrazione di pagare i debiti negli esercizi di riferimento

Bilancio di previsione esercizi 2020, 2021 e 2022

MISSIONI E PROGRAMMI		Bilancio di previsione esercizi 2020, 2021 e 2022 (dati percentuali)												MEDIA RENDICONTI PRECEDENTI (O) O PRECONSONTIVO DISPONIBILE) (*dati percentuali)				
		Esercizio 2020				Esercizio 2021				Esercizio 2022						Incidenza Missione/Programma: Media (Impegni FPV) / Media Totale (Totale impegni + residui FPV)	di cui incidenza FPV: Media FPV / Media Totale FPV	Capacità di pagamento: Media (Pagamenti effettuati) / Media (Impegni + residui definitivi)
		Incidenza Missione/Programma: Previsioni stanziamento/ totale previsioni missioni	di cui incidenza FPV: Previsioni stanziamento FPV/ Previsione FPV totale	Capacità di pagamento: Previsioni cassa/ (Previsioni competenza - FPV + residui)	Incidenza Missione/Programma: Previsioni stanziamento/ totale previsioni missioni	di cui incidenza FPV: Previsioni stanziamento FPV/ Previsione FPV totale	Capacità di pagamento: Previsioni cassa/ (Previsioni competenza - FPV + residui)	Incidenza Missione/Programma: Previsioni stanziamento/ totale previsioni missioni	di cui incidenza FPV: Previsioni stanziamento FPV/ Previsione FPV totale	Capacità di pagamento: Previsioni cassa/ (Impegni FPV) / Media Totale FPV								
Missione 01 Servizi istituzionali, generali e di gestione	01	Organizzatori	4,10	0,00	100,00	4,31	0,00	4,31	0,00	4,31	0,00	3,86	0,00	85,39				
	02	Segreteria generale	8,53	0,00	100,00	8,99	0,00	8,99	0,00	8,99	0,00	6,43	11,52	68,86				
	03	Gestione economica, finanziaria, programmazione, provveditorato	16,34	0,00	100,00	17,08	0,00	17,08	0,00	17,08	0,00	15,02	0,00	74,95				
	04	Gestione delle entrate tributarie e servizi fiscali	0,81	0,00	100,00	0,85	0,00	0,85	0,00	0,85	0,00	0,00	0,00	0,00				
	05	Gestione dei beni demaniali e patrimoniali	5,14	0,00	100,00	2,02	0,00	2,02	0,00	2,02	0,00	3,15	13,90	40,78				
	06	Ufficio tecnico	3,88	0,00	100,00	4,07	0,00	4,07	0,00	4,07	0,00	3,51	0,00	85,31				
	07	Elezioni e consultazioni popolari - Anagrafe e stato civile	3,93	0,00	100,00	4,13	0,00	4,13	0,00	4,13	0,00	3,42	0,00	89,15				
	08	Statistica e sistemi informativi	0,00	0,00	0,00	0,00	0,00	0,00	0,00	0,00	0,00	0,03	0,00	100,00				
	09	Assistenza tecnico-amministrativa agli enti locali	0,00	0,00	0,00	0,00	0,00	0,00	0,00	0,00	0,00	0,00	0,00	0,00				
	10	Risorse umane	0,01	0,00	100,00	0,01	0,00	0,01	0,00	0,01	0,00	0,00	0,00	100,00				

**Piano degli indicatori di bilancio**  
**Indicatori analitici concernenti la composizione delle spese per missioni e programmi e la capacità dell'amministrazione di pagare i debiti negli esercizi di riferimento**  
**Bilancio di previsione esercizi 2020, 2021 e 2022**

MISSIONI E PROGRAMMI		Bilancio di previsione esercizi 2020, 2021 e 2022 (dati percentuali)												MEDIA RENDICONTI PRECEDENTI (O DI PRECONSUNTIVO DISPONIBILE)	
		Esercizio 2020				Esercizio 2021				Esercizio 2022				(*) Dati percentuali	
		Incidenza Missione/Programma	di cui FPV: Previsioni stanziamento/ totale previsioni missioni	inidienza FPV: Previsioni stanziamento FPV: Previsione FPV Totale	Capacità di pagamento: Previsioni cassa/ (previsioni competenza - FPV + residui)	Incidenza Missione/Programma	di cui FPV: Previsioni stanziamento FPV: Previsione FPV Totale	inidienza FPV: Previsioni stanziamento/ totale previsioni missioni	Capacità di pagamento: Previsioni cassa/ (previsioni competenza - FPV + residui)	Incidenza Missione/Programma	di cui FPV: Previsioni stanziamento/ totale previsioni missioni	inidienza FPV: Previsioni stanziamento FPV: Previsione FPV Totale	Capacità di pagamento: Media (Pagam. c/comp. - Pagam. esercizi y Media (Impieghi + residui deflattivi)	Media FPV / Media Totale FPV	Media FPV / Media Totale FPV
11	Altri servizi generali	0,00	0,00	0,00	0,00	0,00	0,00	0,00	0,00	0,00	0,00	0,00	0,00	0,00	
<b>Totale Missione 01 Servizi istituzionali, generali e di gestione</b>		<b>42,74</b>	<b>0,00</b>	<b>0,00</b>	<b>100,00</b>	<b>41,46</b>	<b>0,00</b>	<b>0,00</b>	<b>41,46</b>	<b>0,00</b>	<b>35,42</b>	<b>25,42</b>	<b>73,78</b>		
Missione 02 Giustizia	01 Uffici giudiziari	0,00	0,00	0,00	0,00	0,00	0,00	0,00	0,00	0,00	0,00	0,00	0,00		
	02 Casa e circoscrizionale e altri servizi	0,00	0,00	0,00	0,00	0,00	0,00	0,00	0,00	0,00	0,00	0,00	0,00		
<b>Totale Missione 02 Giustizia</b>		<b>0,00</b>	<b>0,00</b>	<b>0,00</b>	<b>0,00</b>	<b>0,00</b>	<b>0,00</b>	<b>0,00</b>	<b>0,00</b>	<b>0,00</b>	<b>0,00</b>	<b>0,00</b>	<b>0,00</b>		
Missione 03 Ordine pubblico e sicurezza	01 Polizia locale e amministrativa	3,89	0,00	0,00	100,00	4,08	0,00	0,00	4,08	0,00	3,93	0,00	94,18		
	02 Sistema integrato di sicurezza urbana	0,00	0,00	0,00	100,00	0,00	0,00	0,00	0,00	0,00	0,42	0,00	76,06		
<b>Totale Missione 03 Ordine pubblico e sicurezza</b>		<b>3,89</b>	<b>0,00</b>	<b>0,00</b>	<b>100,00</b>	<b>4,08</b>	<b>0,00</b>	<b>0,00</b>	<b>4,08</b>	<b>0,00</b>	<b>4,35</b>	<b>0,00</b>	<b>90,53</b>		
Missione 04 Istruzione e diritto allo studio	01 Istruzione prescolastica	0,65	0,00	0,00	100,00	0,69	0,00	0,00	0,69	0,00	0,51	0,00	39,76		
	02 Altri ordini di istruzione non universitaria	0,73	0,00	0,00	100,00	0,77	0,00	0,00	0,77	0,00	0,48	0,00	50,19		
	04 Istruzione universitaria	0,00	0,00	0,00	0,00	0,00	0,00	0,00	0,00	0,00	0,00	0,00	0,00		
	05 Istruzione tecnica superiore	0,00	0,00	0,00	0,00	0,00	0,00	0,00	0,00	0,00	0,00	0,00	0,00		

**Piano degli indicatori di bilancio**  
**Indicatori analitici concernenti la composizione delle spese per missioni e programmi e la capacità dell'amministrazione di pagare i debiti negli esercizi di riferimento**  
**Bilancio di previsione esercizi 2020, 2021 e 2022**

MISSIONI E PROGRAMMI	Bilancio di previsione esercizi 2020, 2021 e 2022 (dati percentuali)												
	Esercizio 2020				Esercizio 2021				Esercizio 2022				MEDIA RENDICONTI PRECEDENTI (ODI PRECONSUNTIVO DISPONIBILE) (**dati percentuali)
	Incidenza Missione/Programma: Previsioni stanziamento/ totale previsioni missioni	di cui FPV: Previsioni stanziamento FPV/ Previsione FPV totale	Capacità di pagamento: Previsioni cassa/ (previsioni competenza - FPV + residui)	Incidenza Missione/Programma: Previsioni stanziamento/ totale previsioni missioni	di cui FPV: Previsioni stanziamento FPV/ Previsione FPV totale	Capacità di pagamento: Previsioni cassa/ (previsioni competenza - FPV + residui)	Incidenza Missione/Programma: Previsioni stanziamento/ totale previsioni missioni	di cui FPV: Previsioni stanziamento FPV/ Previsione FPV totale	Incidenza Missione/Programma: Media (Impegni+FPV) /Media (Totale impegni + Media Totale FPV)	di cui FPV: Media FPV / Media Totale FPV	Capacità di pagamento: Media (Pagam. c/comp. + Pagam. c/residui + Media (Impegni + residui deflattivi))		
06 Servizi ausiliari all'istituzione	1,42	0,00	100,00	1,49	0,00	100,00	1,49	0,00	2,12	39,90	62,59		
07 Diritto allo studio	0,00	0,00	0,00	0,00	0,00	0,00	0,00	0,00	0,00	0,00			
<b>Totale Missione 04 Istruzione e diritto allo studio</b>	<b>2,80</b>	<b>0,00</b>	<b>100,00</b>	<b>2,95</b>	<b>0,00</b>	<b>100,00</b>	<b>2,95</b>	<b>0,00</b>	<b>3,11</b>	<b>39,90</b>	<b>52,18</b>		
Missione 05 Tutela e valorizzazione dei beni e delle attività culturali	0,00	0,00	0,00	0,00	0,00	0,00	0,00	0,00	0,00	0,00			
02 Attività culturali e interventi diversi nel settore culturale	4,21	0,00	100,00	4,42	0,00	100,00	4,42	0,00	4,27	0,00	92,05		
<b>Totale Missione 05 Tutela e valorizzazione dei beni e delle attività culturali</b>	<b>4,21</b>	<b>0,00</b>	<b>100,00</b>	<b>4,42</b>	<b>0,00</b>	<b>100,00</b>	<b>4,42</b>	<b>0,00</b>	<b>4,27</b>	<b>0,00</b>	<b>92,05</b>		
Missione 06 Politiche giovanili sport e tempo libero	4,50	0,00	100,00	4,32	0,00	100,00	4,32	0,00	7,86	11,95	77,68		
01 Sport e tempo libero	0,00	0,00	0,00	0,00	0,00	0,00	0,00	0,00	0,00	0,00			
02 Giovari	0,00	0,00	0,00	0,00	0,00	0,00	0,00	0,00	0,00	0,00			
<b>Totale Missione 06 Politiche giovanili sport e tempo libero</b>	<b>4,50</b>	<b>0,00</b>	<b>100,00</b>	<b>4,32</b>	<b>0,00</b>	<b>100,00</b>	<b>4,32</b>	<b>0,00</b>	<b>7,86</b>	<b>11,95</b>	<b>77,68</b>		
Missione 07 Turismo	3,12	0,00	100,00	3,28	0,00	100,00	3,28	0,00	3,24	0,00	75,77		
01 Sviluppo e la valorizzazione del turismo	0,00	0,00	0,00	0,00	0,00	0,00	0,00	0,00	0,00	0,00			

**Piano degli indicatori di bilancio**  
**Indicatori analitici concernenti la composizione delle spese per missioni e programmi e la capacità dell'amministrazione di pagare i debiti negli esercizi di riferimento**  
**Bilancio di previsione esercizi 2020, 2021 e 2022**

MISSIONI E PROGRAMMI	Bilancio di previsione esercizi 2020, 2021 e 2022 (dati percentuali)												MEDIA RENDICONTI PRECEDENTI (DI PRERENDICONTI DISPONIBILI)		
	Esercizio 2020				Esercizio 2021				Esercizio 2022				Incidenza Missione/Programma: Media (Impegni+FPV) / Media (Totale impegni + Totale FPV)	di cui Incidenza FPV: Media FPV / Media Totale FPV	Capacità di pagamento: Media (Pagamenti+compensi) / Media (Impegni + residui deflattivi)
	Incidenza Missione/Programma: Previsioni stanziamento: totale previsioni missioni	di cui Incidenza FPV: Previsioni stanziamento FPV: Previsione FPV totale	Capacità di pagamento: Previsioni cassa/ (previsioni competenza - FPV + residui)	Incidenza Missione/Programma: Previsioni stanziamento: totale previsioni missioni	di cui Incidenza FPV: Previsioni stanziamento FPV: Previsione FPV totale	Capacità di pagamento: Previsioni cassa/ (previsioni competenza - FPV + residui)	Incidenza Missione/Programma: Previsioni stanziamento: totale previsioni missioni	di cui Incidenza FPV: Previsioni stanziamento FPV: Previsione FPV totale	Capacità di pagamento: Previsioni cassa/ (previsioni competenza - FPV + residui)						
<b>Totale Missione 07 Turismo</b>	<b>3,12</b>	<b>0,00</b>	<b>100,00</b>	<b>3,28</b>	<b>0,00</b>	<b>100,00</b>	<b>3,28</b>	<b>0,00</b>	<b>100,00</b>	<b>3,24</b>	<b>0,00</b>	<b>75,77</b>			
Totale Missione 08 Assetto del territorio ed edilizia abitativa	0,00	0,00	100,00	0,00	0,00	100,00	0,00	0,00	100,00	0,15	0,00	6,46			
01 Urbanistica e assetto del territorio ed edilizia abitativa	0,00	0,00	0,00	0,00	0,00	0,00	0,00	0,00	0,00	0,00	0,00	0,00			
02 Edilizia residenziale pubblica e locale e piani di edilizia economico-popolare	0,00	0,00	0,00	0,00	0,00	0,00	0,00	0,00	0,00	0,00	0,00	0,00			
<b>Totale Totale Missione 08 Assetto del territorio ed edilizia abitativa</b>	<b>0,00</b>	<b>0,00</b>	<b>100,00</b>	<b>0,00</b>	<b>0,00</b>	<b>100,00</b>	<b>0,00</b>	<b>0,00</b>	<b>100,00</b>	<b>0,15</b>	<b>0,00</b>	<b>6,46</b>			
<b>Missione 09 Sviluppo sostenibile e tutela del territorio e dell'ambiente</b>	<b>0,00</b>	<b>0,00</b>	<b>0,00</b>	<b>0,00</b>	<b>0,00</b>	<b>0,00</b>	<b>0,00</b>	<b>0,00</b>	<b>0,00</b>	<b>0,00</b>	<b>0,00</b>	<b>0,00</b>			
01 Difesa del suolo	0,00	0,00	0,00	0,00	0,00	0,00	0,00	0,00	0,00	0,00	0,00	0,00			
02 Tutela, valorizzazione e recupero ambientale	1,38	0,00	100,00	1,45	0,00	100,00	1,45	0,00	100,00	0,77	0,00	79,34			
03 Rifiuti	2,84	0,00	100,00	2,98	0,00	100,00	2,98	0,00	100,00	4,07	0,00	67,08			
04 Servizio idrico integrato	2,15	0,00	100,00	2,26	0,00	100,00	2,26	0,00	100,00	2,57	0,00	73,45			
05 Aree protette, parchi naturali, protezione naturalistica e bonifica	0,00	0,00	0,00	0,00	0,00	0,00	0,00	0,00	0,00	0,00	0,00	0,00			

**Piano degli indicatori di bilancio**  
**Indicatori analitici concernenti la composizione delle spese per missioni e programmi e la capacità dell'amministrazione di pagare i debiti negli esercizi di riferimento**  
**Bilancio di previsione esercizi 2020, 2021 e 2022**

MISSIONI E PROGRAMMI	Bilancio di previsione esercizi 2020, 2021 e 2022 (dati percentuali)												MEDIA RENDICONTI PRECEDENTI (DI PRECONSUNTIVO DISPONIBILE)		
	Esercizio 2020			Esercizio 2021			Esercizio 2022			Incidenza Missione / Programma: Media (Impegni FPV) / Media (Totale Impegni + Totale FPV)		di cui incidenza FPV: Media FPV / Media Totale FPV		Capacità di pagamento: Media (Pagamenti compensativi) / Media (Impegni + residui deflattivi)	
	Incidenza Missione/Programma: Previsioni stanziamenti/ totale previsioni missioni	di cui incidenza FPV: Previsioni stanziamento FPV/Previsione FPV totale	Capacità di pagamento: Previsioni compensativa - FPV (Previsioni + residui)	Incidenza Missione/Programma: Previsioni stanziamenti/ totale previsioni missioni	di cui incidenza FPV: Previsioni stanziamento FPV/Previsione FPV totale	Capacità di pagamento: Previsioni compensativa - FPV (Previsioni + residui)	Incidenza Missione/Programma: Previsioni stanziamenti/ totale previsioni missioni	di cui incidenza FPV: Previsioni stanziamento FPV/Previsione FPV totale	Incidenza Missione / Programma: Media (Impegni FPV) / Media (Totale Impegni + Totale FPV)	di cui incidenza FPV: Media FPV / Media Totale FPV	Capacità di pagamento: Media (Pagamenti compensativi) / Media (Impegni + residui deflattivi)	(* dati percentuali)			
06	Tutela e valorizzazione delle risorse idriche	0,00	0,00	0,00	0,00	0,00	0,00	0,00	0,00	0,00	0,00	0,00	0,00	0,00	0,00
07	Sviluppo sostenibile territorio montano piccoli Comuni	0,00	0,00	0,00	0,00	0,00	0,00	0,00	0,00	0,00	0,00	0,00	0,00	0,00	0,00
08	Qualità dell'aria e riduzione dell'inquinamento	0,00	0,00	0,00	0,00	0,00	0,00	0,00	0,00	0,00	0,00	0,00	0,00	0,00	0,00
	<b>Totale Missione 09 Sviluppo sostenibile e tutela del territorio e dell'ambiente</b>	<b>6,37</b>	<b>0,00</b>	<b>100,00</b>	<b>6,69</b>	<b>0,00</b>	<b>6,69</b>	<b>0,00</b>	<b>7,41</b>	<b>0,00</b>	<b>70,51</b>				
Missione 10	Trasporti e diritto alla mobilità	0,00	0,00	0,00	0,00	0,00	0,00	0,00	0,00	0,00	0,00	0,00	0,00	0,00	0,00
01	Trasporto ferroviario	0,00	0,00	0,00	0,00	0,00	0,00	0,00	0,00	0,00	0,00	0,00	0,00	0,00	0,00
02	Trasporto pubblico locale	0,00	0,00	0,00	0,00	0,00	0,00	0,35	0,00	0,00	78,83				
03	Trasporto per vie d'acqua	0,00	0,00	0,00	0,00	0,00	0,00	0,00	0,00	0,00	0,00				
04	Altre modalità di trasporto	0,00	0,00	0,00	0,00	0,00	0,00	0,00	0,00	0,00	0,00				
05	Viabilità e infrastrutture stradali	9,93	0,00	100,00	9,26	0,00	9,26	16,83	22,73	72,36					
	<b>Totale Missione 10 Trasporti e diritto alla mobilità</b>	<b>9,93</b>	<b>0,00</b>	<b>100,00</b>	<b>9,26</b>	<b>0,00</b>	<b>9,26</b>	<b>17,18</b>	<b>22,73</b>	<b>72,57</b>					
Missione 11	Soccorso civile	0,38	0,00	100,00	0,40	0,00	0,40	0,20	0,00	95,38					



**Piano degli indicatori di bilancio**  
**Indicatori analitici concernenti la composizione delle spese per missioni e programmi e la capacità dell'amministrazione di pagare i debiti negli esercizi di riferimento**  
**Bilancio di previsione esercizi 2020, 2021 e 2022**

MISSIONI E PROGRAMMI	Bilancio di previsione esercizi 2020, 2021 e 2022 (dati percentuali)						MEDIA RENDICONTI PRECEDENTI/O DI PRECONSUNTIVO DISPONIBILE	
	Esercizio 2020		Esercizio 2021		Esercizio 2022		Incidenza Missione/Programma: Media (Impegno FPV) / Media (Totale impegni + Totale FPV)	Capacità di pagamento: Media (Pagam. c/corrap. Pagam. e restituz.) / Media (Impegno + residui definitivi)
	Incidenza Missione/Programma: Previsioni stanziamento/ totale previsioni missioni	di cui FPV: Previsioni stanziamento FPV/ Previsione FPV totale	Capacità di pagamento: Previsioni cessat. (previsioni competenza - FPV + residui)	Incidenza Missione/Programma: Previsioni stanziamento/ totale previsioni missioni	di cui FPV: Previsioni stanziamento FPV/ Previsione FPV totale	Incidenza Missione/Programma: Previsioni stanziamento/ totale previsioni missioni		
02 Interventi a seguito di calamità naturali	0,00	0,00	0,00	0,00	0,00	0,00	0,00	0,00
<b>Totale Missione 11 Soccorso civile</b>	<b>0,38</b>	<b>0,00</b>	<b>100,00</b>	<b>0,40</b>	<b>0,00</b>	<b>0,40</b>	<b>0,00</b>	<b>95,38</b>
Missione 12 Diritti sociali, politiche sociali e famiglia								
01 Interventi per l'infanzia e i minori e per asili nido	0,23	0,00	100,00	0,24	0,00	0,24	0,00	0,00
02 Interventi per la disabilità	0,00	0,00	0,00	0,00	0,00	0,00	0,00	50,00
03 Interventi per gli anziani	0,64	0,00	100,00	0,65	0,00	0,65	0,00	68,56
04 Interventi per i soggetti a rischio di esclusione sociale	0,28	0,00	100,00	0,30	0,00	0,30	0,00	0,00
05 Interventi per le famiglie	0,00	0,00	0,00	0,00	0,00	0,00	0,00	0,00
06 Interventi per il diritto alla casa	0,00	0,00	0,00	0,00	0,00	0,00	0,00	0,00
07 Programmazione e governo della rete dei servizi sociosanitari e sociali	0,00	0,00	0,00	0,00	0,00	0,00	0,00	0,00
08 Cooperazione e associazionismo	0,00	0,00	0,00	0,00	0,00	0,00	0,00	0,00
09 Servizio necroscopico e cimiteriale	0,03	0,00	100,00	0,03	0,00	0,03	0,00	100,00

**Piano degli indicatori di bilancio**  
**Indicatori analitici concernenti la composizione delle spese per missioni e programmi e la capacità dell'amministrazione di pagare i debiti negli esercizi di riferimento**  
**Bilancio di previsione esercizi 2020, 2021 e 2022**

MISSIONI E PROGRAMMI	Bilancio di previsione esercizi 2020, 2021 e 2022 (dati percentuali)												
	Esercizio 2020				Esercizio 2021				Esercizio 2022				MEDIA RENDICONTI PRECEDENTI (ODI PRECONSUMITIVO DISPONIBILE)
	Incidenza Missione/Programma: Previsioni stanziamento/ totale previsioni missioni	di cui incidenza FPV: Previsioni stanziamento FPV/Previsione FPV totale	Capacità di pagamento: Previsioni cassa (previsioni competenza - FPV + residui)	Incidenza Missione/Programma: Previsioni stanziamento/ totale previsioni missioni	di cui incidenza FPV: Previsioni stanziamento FPV/Previsione FPV totale	Incidenza Missione/Programma: Previsioni stanziamento/ totale previsioni missioni	di cui incidenza FPV: Previsioni stanziamento FPV/Previsione FPV totale	Incidenza Missione Programma: Media (Impegni-FPV) / Media (Totale Impegni + Totale FPV)	di cui incidenza FPV: Media FPV / Media Totale FPV	Capacità di pagamento: Media (Pagam. c/comp. + Pagam. c/residui) / Media (Impegni + residui def/nativi)			
<b>Totale Missione 12</b> <b>Diritto sociali, politiche sociali e famiglia</b>	<b>1,15</b>	<b>0,00</b>	<b>100,00</b>	<b>1,22</b>	<b>0,00</b>	<b>1,22</b>	<b>0,00</b>	<b>0,08</b>	<b>0,00</b>	<b>53,13</b>			
Missione 13 Tutela della salute	01	0,00	0,00	0,00	0,00	0,00	0,00	0,00	0,00	0,00			
02	0,00	0,00	0,00	0,00	0,00	0,00	0,00	0,00	0,00	0,00			
03	0,00	0,00	0,00	0,00	0,00	0,00	0,00	0,00	0,00	0,00			
04	0,00	0,00	0,00	0,00	0,00	0,00	0,00	0,00	0,00	0,00			
05	0,00	0,00	0,00	0,00	0,00	0,00	0,00	0,00	0,00	0,00			

**Piano degli indicatori di bilancio**  
**Indicatori analitici concernenti la composizione delle spese per missioni e programmi e la capacità dell'amministrazione di pagare i debiti negli esercizi di riferimento**  
**Bilancio di previsione esercizi 2020, 2021 e 2022**

MISSIONI E PROGRAMMI	Bilancio di previsione esercizi 2020, 2021 e 2022 (dati percentuali)												MEDIA RENDICONTI PRECEDENTI (ODI PRECONSUNTIVO DISPONIBILE)	
	Esercizio 2020			Esercizio 2021			Esercizio 2022			(*) (dati percentuali)		Capacità di pagamento: Media (Pagamenti compensati) / Media (Impegni definitivi) + Media (Impegni + residui definitivi)		
	Incidenza Missione/Programma: Previsioni stanziamento/ totale previsioni missioni	di cui FPV: Previsioni stanziamento FPV/Previsione FPV totale	Capacità di pagamento: Previsioni cassa (previsioni competenza - FPV + residui)	Incidenza Missione/Programma: Previsioni stanziamento/ totale previsioni missioni	di cui FPV: Previsioni stanziamento FPV/Previsione FPV totale	Incidenza Missione/Programma: Previsioni stanziamento/ totale previsioni missioni	di cui FPV: Previsioni stanziamento FPV/Previsione FPV totale	Incidenza Missione/Programma: Media (Impegni+FPV) / Media (Totale impegni + FPV)	di cui FPV: Media FPV / Media Totale FPV					
06 Servizio sanitario regionale - restituzione maggiori gettiti SSN	0,00	0,00	0,00	0,00	0,00	0,00	0,00	0,00	0,00	0,00	0,00	0,00	0,00	
07 Ulteriori spese in materia sanitaria	0,00	0,00	0,00	0,00	0,00	0,00	0,00	0,00	0,00	0,00	0,00	0,00	0,00	
<b>Totale Missione 13 Tutela della salute</b>	<b>0,00</b>	<b>0,00</b>	<b>0,00</b>	<b>0,00</b>	<b>0,00</b>	<b>0,00</b>	<b>0,00</b>	<b>0,00</b>	<b>0,00</b>	<b>0,00</b>	<b>0,00</b>	<b>0,00</b>	<b>0,00</b>	
Missione 14 Sviluppo economico e competitività	0,00	0,00	0,00	0,00	0,00	0,00	0,00	0,00	0,00	0,00	0,00	0,00	0,00	
01 Industria, PMI e Artigianato	0,00	0,00	0,00	0,00	0,00	0,00	0,00	0,00	0,00	0,00	0,00	0,00	0,00	
02 Commercio - reti distributive - Tutela dei consumatori	0,00	0,00	0,00	0,00	0,00	0,00	0,00	0,00	0,00	0,00	0,00	0,00	0,00	
03 Ricerca e innovazione	0,00	0,00	0,00	0,00	0,00	0,00	0,00	0,00	0,00	0,00	0,00	0,00	0,00	
04 Reti e altri servizi di pubblica utilità	0,00	0,00	0,00	0,00	0,00	0,00	0,00	0,00	0,00	0,00	0,00	0,00	0,00	
<b>Totale Missione 14 Sviluppo economico e competitività</b>	<b>0,00</b>	<b>0,00</b>	<b>0,00</b>	<b>0,00</b>	<b>0,00</b>	<b>0,00</b>	<b>0,00</b>	<b>0,00</b>	<b>0,00</b>	<b>0,00</b>	<b>0,00</b>	<b>0,00</b>	<b>0,00</b>	
Missione 15 Politiche per il lavoro e la formazione professionale	0,00	0,00	0,00	0,00	0,00	0,00	0,00	0,00	0,00	0,00	0,00	0,00	0,00	
01 Servizi per lo sviluppo del mercato del lavoro	0,00	0,00	0,00	0,00	0,00	0,00	0,00	0,00	0,00	0,00	0,00	0,00	0,00	
02 Formazione professionale	0,00	0,00	0,00	0,00	0,00	0,00	0,00	0,00	0,00	0,00	0,00	0,00	0,00	
03 Sostegno all'occupazione	0,00	0,00	0,00	0,00	0,00	0,00	0,00	0,00	0,00	0,00	0,00	0,00	0,00	

**Piano degli indicatori di bilancio**  
**Indicatori analitici concernenti la composizione delle spese per missioni e programmi e la capacità dell'amministrazione di pagare i debiti negli esercizi di riferimento**  
**Bilancio di previsione esercizi 2020, 2021 e 2022**

MISSIONI E PROGRAMMI	Bilancio di previsione esercizi 2020, 2021 e 2022 (dati percentuali)											
	Esercizio 2020			Esercizio 2021			Esercizio 2022			MEDIA RENDICONTI PRECEDENTI (O DI PRECONSUNTIVO DISPONIBILE)		
	Incidenza Missione/Programma: Previsioni stanziamento/ totale previsioni missioni	di cui FPV: Previsioni stanziamento FPV/Previsione FPV totale	Capacità di pagamento: Previsioni cassa (previsioni competenza - FPV + residui)	Incidenza Missione/Programma: Previsioni stanziamento/ totale previsioni missioni	di cui FPV: Previsioni stanziamento FPV/Previsione FPV totale	Capacità di pagamento: Media FPV / (impegni-FPV) / Media Totale FPV / impegni + residui definitivi)	Incidenza Missione/Programma: Media FPV / (impegni-FPV) / Media Totale FPV / impegni + residui definitivi)	di cui FPV: Media FPV / Media Totale FPV	Capacità di pagamento: Media FPV / (impegni-FPV) / Media Totale FPV / impegni + residui definitivi)	Incidenza Missione/Programma: Media FPV / (impegni-FPV) / Media Totale FPV / impegni + residui definitivi)	di cui FPV: Media FPV / Media Totale FPV	Capacità di pagamento: Media FPV / (impegni-FPV) / Media Totale FPV / impegni + residui definitivi)
<b>Totale Missione 15</b> <b>Politiche per il lavoro e la formazione professionale</b>	<b>0,00</b>	<b>0,00</b>	<b>0,00</b>	<b>0,00</b>	<b>0,00</b>	<b>0,00</b>	<b>0,00</b>	<b>0,00</b>	<b>0,00</b>	<b>0,00</b>	<b>0,00</b>	<b>0,00</b>
Missione 16 Agricoltura, politiche agroalimentari e pesca	0,08	0,00	100,00	0,08	0,00	100,00	0,02	0,00	100,00	0,00	0,00	100,00
01 Sviluppo del settore agricolo e del sistema agroalimentare	0,08	0,00	100,00	0,08	0,00	100,00	0,02	0,00	100,00	0,00	0,00	100,00
02 Caccia e pesca	0,00	0,00	0,00	0,00	0,00	0,00	0,00	0,00	0,00	0,00	0,00	0,00
<b>Totale Missione 16</b> <b>Agricoltura, politiche agroalimentari e pesca</b>	<b>0,08</b>	<b>0,00</b>	<b>100,00</b>	<b>0,08</b>	<b>0,00</b>	<b>100,00</b>	<b>0,02</b>	<b>0,00</b>	<b>100,00</b>	<b>0,00</b>	<b>0,00</b>	<b>100,00</b>
Missione 017 Energia e diversificazione delle fonti energetiche	0,00	0,00	0,00	0,00	0,00	0,00	0,00	0,00	0,00	0,00	0,00	0,00
01 Fonti energetiche	0,00	0,00	0,00	0,00	0,00	0,00	0,00	0,00	0,00	0,00	0,00	0,00
<b>Totale Missione 017</b> <b>Energia e diversificazione delle fonti energetiche</b>	<b>0,00</b>	<b>0,00</b>	<b>0,00</b>	<b>0,00</b>	<b>0,00</b>	<b>0,00</b>	<b>0,00</b>	<b>0,00</b>	<b>0,00</b>	<b>0,00</b>	<b>0,00</b>	<b>0,00</b>
Missione 018 Relazioni con le altre autonomie territoriali e locali	1,54	0,00	100,00	1,61	0,00	100,00	4,02	0,00	71,90	0,00	0,00	71,90
01 Relazioni finanziarie con le altre autonomie territoriali	1,54	0,00	100,00	1,61	0,00	100,00	4,02	0,00	71,90	0,00	0,00	71,90
<b>Totale Missione 018</b> <b>Relazioni con le altre autonomie territoriali e locali</b>	<b>1,54</b>	<b>0,00</b>	<b>100,00</b>	<b>1,61</b>	<b>0,00</b>	<b>100,00</b>	<b>4,02</b>	<b>0,00</b>	<b>71,90</b>	<b>0,00</b>	<b>0,00</b>	<b>71,90</b>

**Piano degli indicatori di bilancio**  
**Indicatori analitici concernenti la composizione delle spese per missioni e programmi e la capacità dell'amministrazione di pagare i debiti negli esercizi di riferimento**  
**Bilancio di previsione esercizi 2020, 2021 e 2022**


MISSIONI E PROGRAMMI		Bilancio di previsione esercizi 2020, 2021 e 2022 (dati percentuali)													
		Esercizio 2020			Esercizio 2021			Esercizio 2022			MEDIA RENDICONTI PRECEDENTI (ODI PRECONSUNTIVO DISPONIBILE)				
		Incidenza Missione/Prog param.: Previsioni stanziamento/ totale previsioni missioni	di cui incidenza FPV: Previsioni stanziamento FPV: Previsione FPV totale	Capacità di pagamento: Previsioni cassa/ (Previsioni competenza - FPV + residui)	Incidenza Missione/Prog param.: Previsioni stanziamento/ totale previsioni missioni	di cui incidenza FPV: Previsioni stanziamento FPV: Previsione FPV totale	Capacità di pagamento: Previsioni cassa/ (Previsioni competenza - FPV + residui)	Incidenza Missione/Prog param.: Previsioni stanziamento/ totale previsioni missioni	di cui incidenza FPV: Previsioni stanziamento FPV: Previsione FPV totale	Incidenza Missione Media (Impegni-FPV) / Media (Totale Impegni + Totale FPV)	di cui incidenza FPV: Media FPV / Media Totale FPV	Capacità di pagamento: Media (Pagam. c/comp + Pagam. c/residui) / Media (Impegni + residui definitivi)	(*) dati percentuali		
Missione 19 Relazioni internazionali	01 Relazioni internazionali e Cooperazione allo sviluppo	0,00	0,00	0,00	0,00	0,00	0,00	0,00	0,00	0,00	0,00	0,00	0,00	0,00	0,00
<b>Totale Missione 19 Relazioni internazionali</b>		<b>0,00</b>	<b>0,00</b>	<b>0,00</b>	<b>0,00</b>	<b>0,00</b>	<b>0,00</b>	<b>0,00</b>	<b>0,00</b>	<b>0,00</b>	<b>0,00</b>	<b>0,00</b>	<b>0,00</b>	<b>0,00</b>	<b>0,00</b>
Missione 20 Fondi e accantonamenti	01 Fondo di riserva	1,50	0,00	35,90	1,57	0,00	0,00	1,57	0,00	0,00	0,00	0,00	0,00	0,00	0,00
02 Fondo crediti di dubbia esigibilità		0,00	0,00	0,00	0,00	0,00	0,00	0,00	0,00	0,00	0,00	0,00	0,00	0,00	0,00
03 Altri fondi		0,00	0,00	0,00	0,00	0,00	0,00	0,00	0,00	0,00	0,00	0,00	0,00	0,00	0,00
<b>Totale Missione 20 Fondi e accantonamenti</b>		<b>1,50</b>	<b>0,00</b>	<b>35,90</b>	<b>1,57</b>	<b>0,00</b>	<b>0,00</b>	<b>1,57</b>	<b>0,00</b>	<b>0,00</b>	<b>0,00</b>	<b>0,00</b>	<b>0,00</b>	<b>0,00</b>	<b>0,00</b>
Missione 50 Debito pubblico	01 Quota interessi ammortamento mutui e prestiti obbligazionari	0,12	0,00	100,00	0,13	0,00	0,00	0,13	0,00	0,28	0,00	100,00	0,00	100,00	0,00
02 Quota capitale ammortamento mutui e prestiti obbligazionari		0,38	0,00	100,00	0,40	0,00	0,40	0,00	2,13	0,00	100,00	0,00	100,00	0,00	0,00
<b>Totale Missione 50 Debito pubblico</b>		<b>0,50</b>	<b>0,00</b>	<b>100,00</b>	<b>0,53</b>	<b>0,00</b>	<b>0,53</b>	<b>0,00</b>	<b>2,41</b>	<b>0,00</b>	<b>100,00</b>	<b>0,00</b>	<b>100,00</b>	<b>0,00</b>	<b>0,00</b>
Missione 60 Anticipazioni finanziarie	01 Restituzione anticipazioni di tesoreria	0,00	0,00	0,00	0,00	0,00	0,00	0,00	0,00	0,00	0,00	0,00	0,00	0,00	0,00
<b>Totale Missione 60 Anticipazioni finanziarie</b>		<b>0,00</b>	<b>0,00</b>	<b>0,00</b>	<b>0,00</b>	<b>0,00</b>	<b>0,00</b>	<b>0,00</b>	<b>0,00</b>	<b>0,00</b>	<b>0,00</b>	<b>0,00</b>	<b>0,00</b>	<b>0,00</b>	<b>0,00</b>

**Piano degli indicatori di bilancio**  
**Indicatori analitici concernenti la composizione delle spese per missioni e programmi e la capacità dell'amministrazione di pagare i debiti negli esercizi di riferimento**  
**Bilancio di previsione esercizi 2020, 2021 e 2022**

MISSIONI E PROGRAMMI		Bilancio di previsione esercizi 2020, 2021 e 2022 (dati percentuali)													
		Esercizio 2020				Esercizio 2021				Esercizio 2022				MEDIA RENDICONTI PRECEDENTI (O DI PRECONSUNTIVO DISPONIBILE) (* dati percentuali)	
		Incidenza Missione/Prog ramma: Previsioni stanziamento: totale previsioni missioni	di cui FPV: Previsioni stanziamento FPV / Previsione FPV totale	Capacità di pagamento: Previsioni cassa / (previsioni competenza - FPV + residui)	Incidenza Missione/Prog ramma: Previsioni stanziamento: totale previsioni missioni	di cui FPV: Previsioni stanziamento FPV / Previsione FPV totale	Capacità di pagamento: Previsioni cassa / (previsioni competenza - FPV + residui)	Incidenza Missione/Prog ramma: Previsioni stanziamento: totale previsioni missioni	di cui FPV: Previsioni stanziamento FPV / Previsione FPV totale	Incidenza Missione Programma: Media (Impegni+FPV) / Media (Totale Impegni + Totale FPV)	di cui FPV: Media FPV / Media Totale FPV	Capacità di pagamento: Media (Pagam. c/comp + Pagam. c/residui) / Media (Impegni + residui deflattivi)			
Missione 99 Servizi per conto terzi	01 Servizi per conto terzi - Partite di giro	17,29	0,00	100,00	18,13	0,00	18,13	0,00	18,13	0,00	18,13	0,00	10,28	0,00	73,33
	02 Anticipazioni per il finanziamento del sistema sanitario nazionale	0,00	0,00	0,00	0,00	0,00	0,00	0,00	0,00	0,00	0,00	0,00	0,00	0,00	0,00
	<b>Totale Missione 99 Servizi per conto terzi</b>	<b>17,29</b>	<b>0,00</b>	<b>100,00</b>	<b>18,13</b>	<b>0,00</b>	<b>18,13</b>	<b>0,00</b>	<b>18,13</b>	<b>0,00</b>	<b>18,13</b>	<b>0,00</b>	<b>10,28</b>	<b>0,00</b>	<b>73,33</b>

(\*1) La media dei tre esercizi precedenti è riferita agli ultimi tre consuntivi disponibili. In caso di esercizio provvisorio è possibile fare riferimento ai dati di precostitutivo dell'esercizio precedente. Nel 2016 sostituire la media degli accertamenti con gli accertamenti del 2015 stimati e la media degli incassi con gli incassi 2015 stimati (se disponibili, dati precostitutivo). Nel 2017 sostituire la media triennale (per i dati 2016 fare riferimento a fine, o se disponibili, a dati di precostitutivo). Le Autonomie speciali che adottano il DLgs 11/8/2011 a decorrere dal 2016 non elaborano finiscissione nell'esercizio 2016.

Comune di La Magdeleine

Spese per funzioni delegate dalle Regioni 

SPESE PER FUNZIONI DELEGATE DALLE REGIONI (Anno 2020-2022)

MISSIONE, PROGRAMMA, TITOLO	DENOMINAZIONE	RESIDUI PRESUNTI AL TERMINI DELL'ESERCIZIO PRECEDENTE QUELLO CUI SI RIFERISCE IL BILANCIO	PREVISIONI DEFINITIVE DELL'ANNO PRECEDENTE QUELLO CUI SI RIFERISCE IL BILANCIO	PREVISIONI DEL BILANCIO PLURIENNALE		
				PREVISIONI ANNO 2020	PREVISIONI DELL'ANNO 2021	PREVISIONI DELL'ANNO 2022
<p>TOTALE MISSIONI</p> <p>previsione di competenza di cui già impegnato di cui fondo pluriennale vincolato previsione di cassa</p>						



Comune di La Magdeleine

Utilizzo di contributi e trasferimenti  
da parte di organismi comunitari ed internazionali

Allegato e) - Bilancio di previsione  
**UTILIZZO DI CONTRIBUTI E TRASFERIMENTI DA PARTE DI ORGANISMI COMUNITARI E INTERNAZIONALI (Anno 2020-2022)**

MISSIONE, PROGRAMMA, TITOLO	DENOMINAZIONE	RESIDUI PRESUNTI AL TERMINE DELL'ESERCIZIO PRECEDENTE QUELLO CUI SI RIFERISCE IL BILANCIO	PREVISIONI DEFINITIVE DELL'ANNO PRECEDENTE QUELLO CUI SI RIFERISCE IL BILANCIO	PREVISIONI DEL BILANCIO PLURIENNALE		
				PREVISIONI ANNO 2020	PREVISIONI DELL'ANNO 2021	PREVISIONI DELL'ANNO 2022
<b>TOTALE MISSIONI</b>						
previsione di competenza di cui già impegnato di cui fondo pluriennale vincolato previsione di cassa						

Comune di La Magdeleine

Composizione dell'accantonamento al  
Fondo Crediti di Dubbia Esigibilità

# Comune di La Magdeleine

Allegato c) - Fondo crediti di dubbia esigibilità

## COMPOSIZIONE DELL'ACCANTONAMENTO AL FONDO CREDITI DI DUBBIA ESIGIBILITA' Esercizio Finanziario 2020

TIPOLOGIA	DENOMINAZIONE	STANZIAMENTI DI BILANCIO (a)	ACCANTONAME NTO OBBLIGATORIO AL FONDO (b)	ACCANTONAME NTO EFFETTIVO DI BILANCIO (c)	% di stanziamento accantonato al fondo nel rispetto del principio contabile applicato 3.3 (d)=(c/a)
	<b>ENTRATE CORRENTI DI NATURA TRIBUTARIA, CONTRIBUTIVA E PEREQUATIVA</b>				
1010100	Tipologia 101: Imposte, tasse e proventi assimilati di cui accertati per cassa sulla base del principio contabile 3.7	254.500,00 0,00			
	Tipologia 101: Imposte, tasse e proventi assimilati non accertati per cassa	254.500,00	5.522,45	5.813,10	2,28%
1010200	Tipologia 102: Tributi destinati al finanziamento della sanità (solo per le Regioni) di cui accertati per cassa sulla base del principio contabile 3.7	0,00 0,00			
	Tipologia 102: Tributi destinati al finanziamento della sanità non accertati per cassa	0,00	0,00	0,00	0,00%
1010300	Tipologia 103: Tributi devoluti e regolati alle autonomie speciali (solo per le Regioni) di cui accertati per cassa sulla base del principio contabile 3.7	0,00 0,00			
	Tipologia 103: Tributi devoluti e regolati alle autonomie speciali non accertati per cassa	0,00	0,00	0,00	0,00%
1010400	Tipologia 104: Compartecipazioni di tributi	0,00	0,00	0,00	0,00%
1030100	Tipologia 301: Fondi perequativi da Amministrazioni Centrali	0,00	0,00	0,00	0,00%
1030200	Tipologia 302: Fondi perequativi dalla Regione o Provincia autonoma (solo per gli Enti locali)	0,00	0,00	0,00	0,00%
1000000	<b>TOTALE TITOLO 1</b>	<b>254.500,00</b>	<b>5.522,45</b>	<b>5.813,10</b>	<b>2,28%</b>
	<b>TRASFERIMENTI CORRENTI</b>				
2010100	Tipologia 101: Trasferimenti correnti da Amministrazioni pubbliche	626.900,00	-	-	-
2010200	Tipologia 102: Trasferimenti correnti da Famiglie	0,00	0,00	0,00	0,00%
2010300	Tipologia 103: Trasferimenti correnti da imprese	0,00	0,00	0,00	0,00%
2010400	Tipologia 104: Trasferimenti correnti da Istituzioni Sociali Private	0,00	0,00	0,00	0,00%
2010500	Tipologia 105: Trasferimenti correnti dall'Unione Europea e dal Resto del Mondo	0,00			
	Trasferimenti correnti dall'Unione Europea	0,00	-	-	-
	Trasferimenti correnti dal Resto del Mondo	0,00	0,00	0,00	0,00%
2000000	<b>TOTALE TITOLO 2</b>	<b>626.900,00</b>	<b>0,00</b>	<b>0,00</b>	<b>0,00%</b>
	<b>ENTRATE EXTRA TRIBUTARIE</b>				
3010000	Tipologia 100: Vendita di beni e servizi e proventi derivanti dalla gestione dei beni	61.950,00	5.994,79	6.310,30	10,19%
3020000	Tipologia 200: Proventi derivanti dall'attività di controllo e repressione delle irregolarità e degli illeciti	0,00	0,00	0,00	0,00%
3030000	Tipologia 300: Interessi attivi	0,00	0,00	0,00	0,00%

3040000	Tipologia 400: Altre entrate da redditi da capitale	0,00	0,00	0,00	0,00%
3050000	Tipologia 500: Rimborsi e altre entrate correnti	23.500,00	0,00	0,00	0,00%
3000000	<b>TOTALE TITOLO 3</b>	<b>85.450,00</b>	<b>5.994,79</b>	<b>6.310,30</b>	<b>7,38%</b>
	<b>ENTRATE IN CONTO CAPITALE</b>				
4010000	Tipologia 100: Tributi in conto capitale	500,00	0,00	0,00	0,00%
4020000	Tipologia 200: Contributi agli investimenti	0,00			
	Contributi agli investimenti da amministrazioni pubbliche	0,00	-	-	-
	Contributi agli investimenti da UE	0,00	-	-	-
	<b>Tipologia 200: Contributi agli investimenti al netto dei contributi da PA e da UE</b>	<b>0,00</b>	<b>0,00</b>	<b>0,00</b>	<b>0,00%</b>
4030000	Tipologia 300: Altri trasferimenti in conto capitale	0,00			
	Altri trasferimenti in conto capitale da amministrazioni pubbliche	0,00	-	-	-
	Altri trasferimenti in conto capitale da UE	0,00	-	-	-
	<b>Tipologia 300: Altri trasferimenti in conto capitale al netto dei trasferimenti da PA e da UE</b>	<b>0,00</b>	<b>0,00</b>	<b>0,00</b>	<b>0,00%</b>
4040000	Tipologia 400: Entrate da alienazione di beni materiali e immateriali	0,00	0,00	0,00	0,00%
4050000	Tipologia 500: Altre entrate in conto capitale	500,00	0,00	0,00	0,00%
4000000	<b>TOTALE TITOLO 4</b>	<b>1.000,00</b>	<b>0,00</b>	<b>0,00</b>	<b>0,00%</b>
	<b>ENTRATE DA RIDUZIONE DI ATTIVITA' FINANZIARIE</b>				
5010000	Tipologia 100: Alienazione di attività finanziarie	0,00	0,00	0,00	0,00%
5020000	Tipologia 200: Riscossione crediti di breve termine	0,00	0,00	0,00	0,00%
5030000	Tipologia 300: Riscossione crediti di medio-lungo termine	0,00	0,00	0,00	0,00%
5040000	Tipologia 400: Altre entrate per riduzione di attività finanziarie	0,00	0,00	0,00	0,00%
5000000	<b>TOTALE TITOLO 5</b>	<b>0,00</b>	<b>0,00</b>	<b>0,00</b>	<b>0,00%</b>
	<b>TOTALE GENERALE</b>	<b>967.850,00</b>	<b>11.517,24</b>	<b>12.123,40</b>	<b>1,25%</b>
	<b>DI CUI FONDO CREDITI DI DUBBIA ESIGIBILITA' DI PARTE CORRENTE</b>	<b>966.850,00</b>	<b>11.517,24</b>	<b>12.123,40</b>	<b>1,25%</b>
	<b>DI CUI FONDO CREDITI DI DUBBIA ESIGIBILITA' IN C/CAPITALE</b>	<b>1.000,00</b>	<b>0,00</b>	<b>0,00</b>	<b>0,00%</b>

# Comune di La Magdeleine

Allegato c) - Fondo crediti di dubbia esigibilità

## COMPOSIZIONE DELL'ACCANTONAMENTO AL FONDO CREDITI DI DUBBIA ESIGIBILITA' Esercizio Finanziario 2021

TIPOLOGIA	DENOMINAZIONE	STANZIAMENTI DI BILANCIO (a)	ACCANTONAME NTO OBBLIGATORIO AL FONDO (b)	ACCANTONAME NTO EFFETTIVO DI BILANCIO (c)	% di stanziamento accantonato al fondo nel rispetto del principio contabile applicato 3.3 (d)=(c/a)
	<b>ENTRATE CORRENTI DI NATURA TRIBUTARIA, CONTRIBUTIVA E PEREQUATIVA</b>				
1010100	Tipologia 101: Imposte, tasse e proventi assimilati	254.500,00			
	di cui accertati per cassa sulla base del principio contabile 3.7	0,00			
	Tipologia 101: Imposte, tasse e proventi assimilati non accertati per cassa	254.500,00	5.813,10	5.813,10	2,28%
1010200	Tipologia 102: Tributi destinati al finanziamento della sanità (solo per le Regioni)	0,00			
	di cui accertati per cassa sulla base del principio contabile 3.7	0,00			
	Tipologia 102: Tributi destinati al finanziamento della sanità non accertati per cassa	0,00	0,00	0,00	0,00%
1010300	Tipologia 103: Tributi devoluti e regolati alle autonomie speciali (solo per le Regioni)	0,00			
	di cui accertati per cassa sulla base del principio contabile 3.7	0,00			
	Tipologia 103: Tributi devoluti e regolati alle autonomie speciali non accertati per cassa	0,00	0,00	0,00	0,00%
1010400	Tipologia 104: Compartecipazioni di tributi	0,00	0,00	0,00	0,00%
1030100	Tipologia 301: Fondi perequativi da Amministrazioni Centrali	0,00	0,00	0,00	0,00%
1030200	Tipologia 302: Fondi perequativi dalla Regione o Provincia autonoma (solo per gli Enti locali)	0,00	0,00	0,00	0,00%
1000000	<b>TOTALE TITOLO 1</b>	<b>254.500,00</b>	<b>5.813,10</b>	<b>5.813,10</b>	<b>2,28%</b>
	<b>TRASFERIMENTI CORRENTI</b>				
2010100	Tipologia 101: Trasferimenti correnti da Amministrazioni pubbliche	626.900,00		-	-
2010200	Tipologia 102: Trasferimenti correnti da Famiglie	0,00	0,00	0,00	0,00%
2010300	Tipologia 103: Trasferimenti correnti da Imprese	0,00	0,00	0,00	0,00%
2010400	Tipologia 104: Trasferimenti correnti da Istituzioni Sociali Private	0,00	0,00	0,00	0,00%
2010500	Tipologia 105: Trasferimenti correnti dall'Unione Europea e dal Resto del Mondo	0,00			
	Trasferimenti correnti dall'Unione Europea	0,00	-	-	-
	Trasferimenti correnti dal Resto del Mondo	0,00	0,00	0,00	0,00%
2000000	<b>TOTALE TITOLO 2</b>	<b>626.900,00</b>	<b>0,00</b>	<b>0,00</b>	<b>0,00%</b>
	<b>ENTRATE EXTRATRIBUTARIE</b>				
3010000	Tipologia 100: Vendita di beni e servizi e proventi derivanti dalla gestione dei beni	61.400,00	6.310,30	6.310,30	10,28%
3020000	Tipologia 200: Proventi derivanti dall'attività di controllo e repressione delle irregolarità e degli illeciti	0,00	0,00	0,00	0,00%
3030000	Tipologia 300: Interessi attivi	0,00	0,00	0,00	0,00%

3040000	Tipologia 400: Altre entrate da redditi da capitale	0,00	0,00	0,00	0,00%
3050000	Tipologia 500: Rimborsi e altre entrate correnti	23.500,00	0,00	0,00	0,00%
3000000	<b>TOTALE TITOLO 3</b>	<b>84.900,00</b>	<b>6.310,30</b>	<b>6.310,30</b>	<b>7,43%</b>
	<b>ENTRATE IN CONTO CAPITALE</b>				
4010000	Tipologia 100: Tributi in conto capitale	500,00	0,00	0,00	0,00%
4020000	Tipologia 200: Contributi agli investimenti	0,00			
	Contributi agli investimenti da amministrazioni pubbliche	0,00	-	-	-
	Contributi agli investimenti da UE	0,00	-	-	-
	<b>Tipologia 200: Contributi agli investimenti al netto dei contributi da PA e da UE</b>	<b>0,00</b>	<b>0,00</b>	<b>0,00</b>	<b>0,00%</b>
4030000	Tipologia 300: Altri trasferimenti in conto capitale	0,00			
	Altri trasferimenti in conto capitale da amministrazioni pubbliche	0,00	-	-	-
	Altri trasferimenti in conto capitale da UE	0,00	-	-	-
	<b>Tipologia 300: Altri trasferimenti in conto capitale al netto dei trasferimenti da PA e da UE</b>	<b>0,00</b>	<b>0,00</b>	<b>0,00</b>	<b>0,00%</b>
4040000	Tipologia 400: Entrate da alienazione di beni materiali e immateriali	0,00	0,00	0,00	0,00%
4050000	Tipologia 500: Altre entrate in conto capitale	500,00	0,00	0,00	0,00%
4000000	<b>TOTALE TITOLO 4</b>	<b>1.000,00</b>	<b>0,00</b>	<b>0,00</b>	<b>0,00%</b>
	<b>ENTRATE DA RIDUZIONE DI ATTIVITA' FINANZIARIE</b>				
5010000	Tipologia 100: Alienazione di attività finanziarie	0,00	0,00	0,00	0,00%
5020000	Tipologia 200: Riscossione crediti di breve termine	0,00	0,00	0,00	0,00%
5030000	Tipologia 300: Riscossione crediti di medio-lungo termine	0,00	0,00	0,00	0,00%
5040000	Tipologia 400: Altre entrate per riduzione di attività finanziarie	0,00	0,00	0,00	0,00%
5000000	<b>TOTALE TITOLO 5</b>	<b>0,00</b>	<b>0,00</b>	<b>0,00</b>	<b>0,00%</b>
	<b>TOTALE GENERALE</b>	<b>967.300,00</b>	<b>12.123,40</b>	<b>12.123,40</b>	<b>1,25%</b>
	<b>DI CUI FONDO CREDITI DI DUBBIA ESIGIBILITA' DI PARTE CORRENTE</b>	<b>966.300,00</b>	<b>12.123,40</b>	<b>12.123,40</b>	<b>1,25%</b>
	<b>DI CUI FONDO CREDITI DI DUBBIA ESIGIBILITA' IN C/CAPITALE</b>	<b>1.000,00</b>	<b>0,00</b>	<b>0,00</b>	<b>0,00%</b>

# Comune di La Magdeleine

Allegato c) - Fondo crediti di dubbia esigibilità

## COMPOSIZIONE DELL'ACCANTONAMENTO AL FONDO CREDITI DI DUBBIA ESIGIBILITA' Esercizio Finanziario 2022

TIPOLOGIA	DENOMINAZIONE	STANZIAMENTI DI BILANCIO (a)	ACCANTONAMENTO OBBLIGATORIO AL FONDO (b)	ACCANTONAMENTO EFFETTIVO DI BILANCIO (c)	% di stanziamento accantonato al fondo nel rispetto del principio contabile applicato 3.3 (d)=(c/a)
	<b>ENTRATE CORRENTI DI NATURA TRIBUTARIA, CONTRIBUTIVA E PEREQUATIVA</b>				
1010100	Tipologia 101: Imposte, tasse o proventi assimilati	254.500,00			
	di cui accertati per cassa sulla base del principio contabile 3.7	0,00			
	Tipologia 101: Imposte, tasse e proventi assimilati non accertati per cassa	254.500,00	5.813,10	5.813,10	2,28%
1010200	Tipologia 102: Tributi destinati al finanziamento della sanità (solo per le Regioni)	0,00			
	di cui accertati per cassa sulla base del principio contabile 3.7	0,00			
	Tipologia 102: Tributi destinati al finanziamento della sanità non accertati per cassa	0,00	0,00	0,00	0,00%
1010300	Tipologia 103: Tributi devoluti e regolati alle autonomie speciali (solo per le Regioni)	0,00			
	di cui accertati per cassa sulla base del principio contabile 3.7	0,00			
	Tipologia 103: Tributi devoluti e regolati alle autonomie speciali non accertati per cassa	0,00	0,00	0,00	0,00%
1010400	Tipologia 104: Compartecipazioni di tributi	0,00	0,00	0,00	0,00%
1030100	Tipologia 301: Fondi perequativi da Amministrazioni Centrali	0,00	0,00	0,00	0,00%
1030200	Tipologia 302: Fondi perequativi dalla Regione o Provincia autonoma (solo per gli Enti locali)	0,00	0,00	0,00	0,00%
1000000	<b>TOTALE TITOLO 1</b>	<b>254.500,00</b>	<b>5.813,10</b>	<b>5.813,10</b>	<b>2,28%</b>
	<b>TRASFERIMENTI CORRENTI</b>				
2010100	Tipologia 101: Trasferimenti correnti da Amministrazioni pubbliche	626.900,00	-	-	-
2010200	Tipologia 102: Trasferimenti correnti da Famiglie	0,00	0,00	0,00	0,00%
2010300	Tipologia 103: Trasferimenti correnti da Imprese	0,00	0,00	0,00	0,00%
2010400	Tipologia 104: Trasferimenti correnti da Istituzioni Sociali Private	0,00	0,00	0,00	0,00%
2010500	Tipologia 105: Trasferimenti correnti dall'Unione Europea e dal Resto del Mondo	0,00			
	Trasferimenti correnti dall'Unione Europea	0,00	-	-	-
	Trasferimenti correnti dal Resto del Mondo	0,00	0,00	0,00	0,00%
2000000	<b>TOTALE TITOLO 2</b>	<b>626.900,00</b>	<b>0,00</b>	<b>0,00</b>	<b>0,00%</b>
	<b>ENTRATE EXTRATRIBUTARIE</b>				
3010000	Tipologia 100: Vendita di beni e servizi e proventi derivanti dalla gestione dei beni	61.400,00	6.310,30	6.310,30	10,28%
3020000	Tipologia 200: Proventi derivanti dall'attività di controllo e repressione delle irregolarità e degli illeciti	0,00	0,00	0,00	0,00%
3030000	Tipologia 300: Interessi attivi	0,00	0,00	0,00	0,00%



3040000	Tipologia 400: Altre entrate da redditi da capitale	0,00	0,00	0,00	0,00%
3050000	Tipologia 500: Rimborsi e altre entrate correnti	23.500,00	0,00	0,00	0,00%
3000000	<b>TOTALE TITOLO 3</b>	<b>84.900,00</b>	<b>6.310,30</b>	<b>6.310,30</b>	<b>7,43%</b>
	<b>ENTRATE IN CONTO CAPITALE</b>				
4010000	Tipologia 100: Tributi in conto capitale	500,00	0,00	0,00	0,00%
4020000	Tipologia 200: Contributi agli investimenti	0,00			
	Contributi agli investimenti da amministrazioni pubbliche	0,00	-	-	-
	Contributi agli investimenti da UE	0,00	-	-	-
	<b>Tipologia 200: Contributi agli investimenti al netto dei contributi da PA e da UE</b>	<b>0,00</b>	<b>0,00</b>	<b>0,00</b>	<b>0,00%</b>
4030000	Tipologia 300: Altri trasferimenti in conto capitale	0,00			
	Altri trasferimenti in conto capitale da amministrazioni pubbliche	0,00	-	-	-
	Altri trasferimenti in conto capitale da UE	0,00	-	-	-
	<b>Tipologia 300: Altri trasferimenti in conto capitale al netto dei trasferimenti da PA e da UE</b>	<b>0,00</b>	<b>0,00</b>	<b>0,00</b>	<b>0,00%</b>
4040000	Tipologia 400: Entrate da alienazione di beni materiali e immateriali	0,00	0,00	0,00	0,00%
4050000	Tipologia 500: Altre entrate in conto capitale	500,00	0,00	0,00	0,00%
4000000	<b>TOTALE TITOLO 4</b>	<b>1.000,00</b>	<b>0,00</b>	<b>0,00</b>	<b>0,00%</b>
	<b>ENTRATE DA RIDUZIONE DI ATTIVITA' FINANZIARIE</b>				
5010000	Tipologia 100: Alienazione di attività finanziarie	0,00	0,00	0,00	0,00%
5020000	Tipologia 200: Riscossione crediti di breve termine	0,00	0,00	0,00	0,00%
5030000	Tipologia 300: Riscossione crediti di medio-lungo termine	0,00	0,00	0,00	0,00%
5040000	Tipologia 400: Altre entrate per riduzione di attività finanziarie	0,00	0,00	0,00	0,00%
5000000	<b>TOTALE TITOLO 5</b>	<b>0,00</b>	<b>0,00</b>	<b>0,00</b>	<b>0,00%</b>
	<b>TOTALE GENERALE</b>	<b>967.300,00</b>	<b>12.123,40</b>	<b>12.123,40</b>	<b>1,25%</b>
	<b>DI CUI FONDO CREDITI DI DUBBIA ESIGIBILITA' DI PARTE CORRENTE</b>	<b>966.300,00</b>	<b>12.123,40</b>	<b>12.123,40</b>	<b>1,25%</b>
	<b>DI CUI FONDO CREDITI DI DUBBIA ESIGIBILITA' IN C/CAPITALE</b>	<b>1.000,00</b>	<b>0,00</b>	<b>0,00</b>	<b>0,00%</b>

Comune di La Magdeleine

Composizione per missioni e programmi del Fondo  
Pluriennale Vincolato
















Comune di La Magdeleine

Tabella dimostrativa del  
risultato di amministrazione presunto 

## Comune di La Magdeleine

Allegato a) Risultato presunto di amministrazione

### TABELLA DIMOSTRATIVA DEL RISULTATO DI AMMINISTRAZIONE PRESUNTO (Anno 2019-2020 per il Bilancio Anno 2020-2022)

1) Determinazione del risultato di amministrazione presunto al 31/12/2019:		
(+)	Risultato di amministrazione iniziale dell'esercizio 2019	501.110,62
(+)	Fondo pluriennale vincolato iniziale dell'esercizio 2019	10.706,72
(+)	Entrate già accertate nell'esercizio 2019	1.124.411,06
(-)	Uscite già impegnate nell'esercizio 2019	1.309.674,60
(-)	Riduzione dei residui attivi già verificatesi nell'esercizio 2019	0,00
(+)	Incremento dei residui attivi già verificatesi nell'esercizio 2019	133,01
(+)	Riduzione dei residui passivi già verificatesi nell'esercizio 2019	0,00
=	<b>Risultato di amministrazione dell'esercizio 2019 alla data di redazione del bilancio di previsione dell'anno 2020</b>	<b>326.686,81</b>
+	Entrate che prevedo di accertare per il restante periodo dell'esercizio 2019	0,00
-	Spese che prevedo di impegnare per il restante periodo dell'esercizio 2019	0,00
-	Riduzione dei residui attivi presunta per il restante periodo dell'esercizio 2019	0,00
+	Incremento dei residui attivi presunta per il restante periodo dell'esercizio 2019	0,00
+	Riduzione dei residui passivi presunta per il restante periodo dell'esercizio 2019	0,00
-	Fondo pluriennale vincolato finale presunto dell'esercizio 2019	0,00
=	<b>A) Risultato di amministrazione presunto al 31/12/2019</b>	<b>326.686,81</b>

2) Composizione del risultato di amministrazione presunto al 31/12/2019		
<b>Parte accantonata</b>		
	Fondo crediti di dubbia esigibilità al 31/12/2019	9.500,00
	Accantonamento residui perenti al 31/12/2019. (solo per le regioni)	0,00
	Fondo anticipazioni liquidità	0,00
	Fondo perdite società partecipate	0,00
	Fondo contenzioso	0,00
	Altri accantonamenti	0,00
	<b>B) Totale parte accantonata</b>	<b>9.500,00</b>
<b>Parte vincolata</b>		
	Vincoli derivanti da leggi e dai principi contabili	0,00
	Vincoli derivanti da trasferimenti	665,60
	Vincoli derivanti dalla contrazione di mutui	0,00
	Vincoli formalmente attribuiti dall'ente	0,00
	Altri vincoli	65.000,00
	<b>C) Totale parte vincolata</b>	<b>65.665,60</b>
<b>Parte destinata agli investimenti</b>		
	<b>D) Totale destinata agli investimenti</b>	<b>0,00</b>
	<b>E) Totale parte disponibile (E=A-B-C-D)</b>	<b>251.521,21</b>
	F) di cui Disavanzo da debito autorizzato e non contratto <sup>(5)</sup>	0,00
<b>Se E è negativo, tale importo è iscritto tra le spese del bilancio di previsione come disavanzo da ripianare</b>		

3) Utilizzo quote vincolate del risultato di amministrazione presunto al 31/12/2019:		
<b>Utilizzo quota vincolata</b>		
	Utilizzo vincoli derivanti da leggi e dai principi contabili	0,00
	Utilizzo vincoli derivanti da trasferimenti	0,00
	Utilizzo vincoli derivanti dalla contrazione di mutui	0,00
	Utilizzo vincoli formalmente attribuiti dall'ente	0,00
	Utilizzo altri vincoli	0,00
	<b>Totale utilizzo avanzo di amministrazione presunto</b>	<b>0,00</b>

Comune di La Magdeleine

Equilibri di bilancio

# Comune di La Magdeleine

Allegato n.9 - Bilancio di previsione

## BILANCIO DI PREVISIONE EQUILIBRI DI BILANCIO (Anno 2020-2022)

EQUILIBRIO ECONOMICO-FINANZIARIO			COMPETENZA ANNO DI RIFERIMENTO DEL BILANCIO 2020	COMPETENZA ANNO 2021	COMPETENZA ANNO 2022
Fondo di cassa all'inizio dell'esercizio		756.381,89			
A) Fondo pluriennale vincolato di entrata per spese correnti	(+)		0,00	0,00	0,00
AA) Recupero disavanzo di amministrazione esercizio precedente	(-)		0,00	0,00	0,00
B) Entrate Titoli 1.00 - 2.00 - 3.00 <i>di cui per estinzione anticipata di prestiti</i>	(+)		1.014.850,00 0,00	1.014.300,00 0,00	1.014.300,00 0,00
C) Entrate Titolo 4.02.06 - Contributi agli investimenti direttamente destinati al rimborso dei prestiti da amministrazioni pubbliche	(+)		0,00	0,00	0,00
D) Spese Titolo 1.00 - Spese correnti <i>di cui:</i> <i>- fondo pluriennale vincolato</i> <i>- fondo crediti di dubbia esigibilità</i>	(-)		969.850,00 0,00 12.500,00	969.300,00 0,00 12.500,00	969.300,00 0,00 12.500,00
E) Spese Titolo 2.04 - Altri trasferimenti in conto capitale	(-)		0,00	0,00	0,00
F) Spese Titolo 4.00 - Quote di capitale amm.to dei mutui e prestiti obbligazionari <i>di cui per estinzione anticipata di prestiti</i> <i>di cui Fondo anticipazioni di liquidità</i>	(-)		5.000,00 0,00 0,00	5.000,00 0,00 0,00	5.000,00 0,00 0,00
<b>G) Somma finale (G=A-AA+B+C-D-E-F)</b>			<b>40.000,00</b>	<b>40.000,00</b>	<b>40.000,00</b>
<b>ALTRE POSTE DIFFERENZIALI, PER ECCEZIONI PREVISTE DA NORME DI LEGGE E DA PRINCIPI CONTABILI, CHE HANNO EFFETTO SULL'EQUILIBRIO EX ARTICOLO 162, COMMA 6, DEL TESTO UNICO DELLE LEGGI SULL'ORDINAMENTO DEGLI ENTI LOCALI</b>					
H) Utilizzo risultato di amministrazione presunto per spese correnti <i>di cui per estinzione anticipata di prestiti</i>	(+)		0,00 0,00	-	-
I) Entrate di parte capitale destinate a spese correnti in base a specifiche disposizioni di legge o dei principi contabili <i>di cui per estinzione anticipata di prestiti</i>	(+)		0,00 0,00	0,00 0,00	0,00 0,00
L) Entrate di parte corrente destinate a spese di investimento in base a specifiche disposizioni di legge o dei principi contabili	(-)		0,00	0,00	0,00
M) Entrate da accensione di prestiti destinate a estinzione anticipata dei prestiti	(+)		0,00	0,00	0,00
<b>EQUILIBRIO DI PARTE CORRENTE</b>					
<b>O=G+H+I-L+M</b>			<b>40.000,00</b>	<b>40.000,00</b>	<b>40.000,00</b>
P) Utilizzo risultato di amministrazione presunto per spese di investimento	(+)		0,00	-	-
Q) Fondo pluriennale vincolato di entrata per spese in conto capitale	(+)		0,00	0,00	0,00

R) Entrate Titoli 4.00-5.00-6.00	(+)	62.597,90	1.000,00	1.000,00
C) Entrate Titolo 4.02.06 - Contributi agli investimenti direttamente destinati al rimborso dei prestiti da amministrazioni pubbliche	(-)	0,00	0,00	0,00
I) Entrate di parte capitale destinate a spese correnti in base a specifiche disposizioni di legge o dei principi contabili	(-)	0,00	0,00	0,00
S1) Entrate Titolo 5.02 per Riscossione crediti di breve termine	(-)	0,00	0,00	0,00
S2) Entrate Titolo 5.03 per Riscossione crediti di medio-lungo termine	(-)	0,00	0,00	0,00
T) Entrate Titolo 5.04 relative a Altre entrate per riduzioni di attività finanziaria	(-)	0,00	0,00	0,00
L) Entrate di parte corrente destinate a spese di investimento in base a specifiche disposizioni di legge o dei principi contabili	(+)	0,00	0,00	0,00
M) Entrate da accensione di prestiti destinate a estinzione anticipata dei prestiti	(-)	0,00	0,00	0,00
U) Spese Titolo 2.00 - Spese in conto capitale di cui fondo pluriennale vincolato di spesa	(-)	102.597,90 0,00	41.000,00 0,00	41.000,00 0,00
V) Spese Titolo 3.01 per Acquisizioni di attività finanziarie	(-)	0,00	0,00	0,00
E) Spese Titolo 2.04 - Altri trasferimenti in conto capitale	(+)	0,00	0,00	0,00
<b>EQUILIBRIO DI PARTE CAPITALE</b>				
<b>Z = P+Q+R-C-I-S1-S2-T+L-M-U-V+E</b>		<b>-40.000,00</b>	<b>-40.000,00</b>	<b>-40.000,00</b>
S1) Entrate Titolo 5.02 per Riscossione crediti di breve termine	(+)	0,00	0,00	0,00
S2) Entrate Titolo 5.03 per Riscossione crediti di medio-lungo termine	(+)	0,00	0,00	0,00
T) Entrate Titolo 5.04 relative a Altre entrate per riduzioni di attività finanziaria	(+)	0,00	0,00	0,00
X1) Spese Titolo 3.02 per Concessione crediti di breve termine	(-)	0,00	0,00	0,00
X2) Spese Titolo 3.03 per Concessione crediti di medio-lungo termine	(-)	0,00	0,00	0,00
Y) Spese Titolo 3.04 per Altre spese per acquisizioni di attività finanziarie	(-)	0,00	0,00	0,00
<b>EQUILIBRIO FINALE</b>				
<b>W = O+Z+S1+S2+T-X1-X2-Y</b>		<b>0,00</b>	<b>0,00</b>	<b>0,00</b>

**Saldo corrente ai fini della copertura degli investimenti pluriennali :**

Equilibrio di parte corrente (O)		40.000,00	40.000,00	40.000,00
Utilizzo risultato di amministrazione per il finanziamento di spese correnti (H)	(-)	0,00		
<b>Equilibrio di parte corrente ai fini della copertura degli investimenti plurienn.</b>		<b>40.000,00</b>	<b>40.000,00</b>	<b>40.000,00</b>

Comune di La Magdeleine

Quadro generale riassuntivo

## QUADRO GENERALE RIASSUNTIVO (Anno 2020-2022)

Allegato n.9 - Bilancio di previsione

ENTRATE	CASSA	COMPETENZA	COMPETENZA	COMPETENZA	SPESE	CASSA	COMPETENZA	COMPETENZA	COMPETENZA
	ANNO DI RIFERIMENTO DEL BILANCIO 2020	ANNO DI RIFERIMENTO DEL BILANCIO 2020	ANNO 2021	ANNO 2022		ANNO DI RIFERIMENTO DEL BILANCIO 2020	ANNO DI RIFERIMENTO DEL BILANCIO 2020	ANNO 2021	ANNO 2022
Fondo di cassa presunto all'inizio dell'esercizio	756.381,89	-	-	-	Disavanzo di amministrazione		0,00	0,00	0,00
Utilizzo avanzo presunto di amministrazione <i>di cui: Utilizzo Fondo anticipazioni liquidato</i>	0,00 0,00	0,00 0,00	0,00 0,00	0,00 0,00	<i>Disavanzo derivante da debito autorizzato e non contratto</i>		0,00	0,00	0,00
Fondo pluriennale vincolato		0,00	0,00	0,00					
TITOLO 1 - Entrate correnti di natura tributaria, contributiva e perequativa	280.988,21	254.500,00	254.500,00	254.500,00	TITOLO 1 - Spese correnti <i>- di cui fondo pluriennale vincolato</i>	1.181.060,44	969.850,00 0,00	969.300,00 0,00	969.300,00 0,00
TITOLO 2 - Trasferimenti correnti	632.527,56	626.900,00	626.900,00	626.900,00					
TITOLO 3 - Entrate Extratributarie	172.547,73	133.450,00	132.900,00	132.900,00					
TITOLO 4 - Entrate in conto capitale	62.597,90	62.597,90	1.000,00	1.000,00	TITOLO 2 - Spese in conto capitale <i>- di cui fondo pluriennale vincolato</i>	347.778,14	102.597,90 0,00	41.000,00 0,00	41.000,00 0,00
TITOLO 5 - Entrate da riduzione di attivi finanziari	0,00	0,00	0,00	0,00	TITOLO 3 - Spese per incremento di attivi finanziari <i>- di cui fondo pluriennale vincolato</i>	0,00	0,00	0,00	0,00
<b>Totale entrate finali .....</b>	<b>1.148.661,40</b>	<b>1.077.447,90</b>	<b>1.015.300,00</b>	<b>1.015.300,00</b>	<b>Totale spese finali .....</b>	<b>1.528.838,58</b>	<b>1.072.447,90</b>	<b>1.010.300,00</b>	<b>1.010.300,00</b>
TITOLO 6 - Accensione di prestiti	0,00	0,00	0,00	0,00	TITOLO 4 - Rimborsi di prestiti <i>di cui Fondo anticipazioni di liquidita'</i>	5.000,00	5.000,00 0,00	5.000,00 0,00	5.000,00 0,00
TITOLO 7 - Anticipazioni da istituto tesoriere / cassiere	0,00	0,00	0,00	0,00	TITOLO 5 - Chiusura Anticipazioni da istituto tesoriere / cassiere	0,00	0,00	0,00	0,00
TITOLO 9 - Entrate per conto di terzi e partite di giro	250.718,70	225.000,00	225.000,00	225.000,00	TITOLO 7 - Spese per conto terzi e partite di giro	282.736,60	225.000,00	225.000,00	225.000,00
<b>Totale titoli</b>	<b>1.399.380,10</b>	<b>1.302.447,90</b>	<b>1.240.300,00</b>	<b>1.240.300,00</b>	<b>Totale titoli</b>	<b>1.816.575,18</b>	<b>1.302.447,90</b>	<b>1.240.300,00</b>	<b>1.240.300,00</b>
<b>TOTALE COMPLESSIVO ENTRATE</b>	<b>2.155.761,99</b>	<b>1.302.447,90</b>	<b>1.240.300,00</b>	<b>1.240.300,00</b>	<b>TOTALE COMPLESSIVO SPESA</b>	<b>1.816.575,18</b>	<b>1.302.447,90</b>	<b>1.240.300,00</b>	<b>1.240.300,00</b>
Fondo di cassa finale presunto	339.186,81								

Comune di La Magdeleine

**Riepilogo generale delle spese per missioni**



## BILANCIO DI PREVISIONE (Anno 2020-2022)

Allegato n.9 - Bilancio di previsione

## RIEPILOGO GENERALE DELLE SPESE PER MISSIONI

RIEPILOGO DELLE MISSIONI	DENOMINAZIONE	RESIDUI PRESUNTI AL TERMINE DELL'ESERCIZIO PRECEDENTE QUELLO CUI SI RIFERISCE IL BILANCIO	PREVISIONI DEFINITIVE DELL'ANNO PRECEDENTE QUELLO CUI SI RIFERISCE IL BILANCIO	PREVISIONI			
				ANNO 2020	DELL'ANNO 2021	DELL'ANNO 2022	
<b>DISAVANZO DI AMMINISTRAZIONE</b>				0,00	0,00	0,00	0,00
<b>DISAVANZO DERIVANTE DA DEBITO AUTORIZZATO E NON CONTRATTO</b>				0,00	0,00	0,00	0,00
<b>TOTALE MISSIONE 01</b>	<b>Servizi istituzionali, generali e di gestione</b>	189.463,50	532.901,85	556.650,00	514.100,00	514.100,00	0,00
	<i>di cui giur' impegnato</i>		(0,00)	0,00	0,00	0,00	0,00
	<i>di cui fondo pluriennale vincolato</i>		(0,00)	0,00	(0,00)	(0,00)	(0,00)
	<i>previsione di cassa</i>		641.772,27	746.113,50			
<b>TOTALE MISSIONE 02</b>	<b>Giustizia</b>	0,00	0,00	0,00	0,00	0,00	0,00
	<i>previsione di competenza</i>		0,00	0,00	0,00	0,00	0,00
	<i>di cui giur' impegnato</i>		(0,00)	0,00	(0,00)	(0,00)	(0,00)
	<i>di cui fondo pluriennale vincolato</i>		0,00	0,00			
	<i>previsione di cassa</i>		0,00	0,00			
<b>TOTALE MISSIONE 03</b>	<b>Ordine pubblico e sicurezza</b>	7.948,34	64.890,00	50.650,00	50.650,00	50.650,00	0,00
	<i>previsione di competenza</i>		64.890,00	0,00	0,00	0,00	0,00
	<i>di cui giur' impegnato</i>		(0,00)	0,00	(0,00)	(0,00)	(0,00)
	<i>di cui fondo pluriennale vincolato</i>		0,00	0,00			
	<i>previsione di cassa</i>		65.860,21	58.598,34			
<b>TOTALE MISSIONE 04</b>	<b>Istruzione e diritto allo studio</b>	21.349,30	36.500,00	36.500,00	36.500,00	36.500,00	0,00
	<i>previsione di competenza</i>		36.500,00	0,00	0,00	0,00	0,00
	<i>di cui giur' impegnato</i>		(0,00)	0,00	(0,00)	(0,00)	(0,00)
	<i>di cui fondo pluriennale vincolato</i>		0,00	0,00			
	<i>previsione di cassa</i>		73.115,79	57.849,30			
<b>TOTALE MISSIONE 05</b>	<b>Tutela e valorizzazione dei beni e delle attività culturali</b>	5.372,83	52.850,00	54.800,00	54.800,00	54.800,00	0,00
	<i>previsione di competenza</i>		52.850,00	0,00	0,00	0,00	0,00
	<i>di cui giur' impegnato</i>		(0,00)	0,00	(0,00)	(0,00)	(0,00)
	<i>di cui fondo pluriennale vincolato</i>		0,00	0,00			
	<i>previsione di cassa</i>		56.794,75	60.172,83			

BILANCIO DI PREVISIONE (Anno 2020-2022)  
RIEPILOGO GENERALE DELLE SPESE PER MISSIONI

Allegato n.9 - Bilancio di previsione

RIEPILOGO DELLE MISSIONI	DENOMINAZIONE	RESIDUI PRESUNTIVI AL TERMINE DELL'ESERCIZIO PRECEDENTE QUELLO CUI SI RIFERISCE IL BILANCIO	PREVISIONI DEFINITIVE DELL'ANNO PRECEDENTE QUELLO CUI SI RIFERISCE IL BILANCIO	PREVISIONI	PREVISIONI	PREVISIONI
				ANNO 2020	DELL'ANNO 2021	DELL'ANNO 2022
<b>TOTALE MISSIONE 06</b>	<b>Politiche giovanili, sport e tempo libero</b>	<b>24.800,53</b>	<b>130.060,00</b>	<b>58.600,00</b>	<b>53.600,00</b>	<b>53.600,00</b>
	<i>di cui giu' impegnato</i>			<i>0,00</i>	<i>0,00</i>	<i>0,00</i>
	<i>di cui fondo pluriennale vincolato</i>		<i>(0,00)</i>	<i>0,00</i>	<i>(0,00)</i>	<i>(0,00)</i>
	<i>previsione di cassa</i>		<b>171.725,87</b>	<b>83.400,53</b>		
<b>TOTALE MISSIONE 07</b>	<b>Turismo</b>	<b>11.832,99</b>	<b>49.910,00</b>	<b>40.700,00</b>	<b>40.700,00</b>	<b>40.700,00</b>
	<i>di cui giu' impegnato</i>			<i>0,00</i>	<i>0,00</i>	<i>0,00</i>
	<i>di cui fondo pluriennale vincolato</i>		<i>(0,00)</i>	<i>0,00</i>	<i>(0,00)</i>	<i>(0,00)</i>
	<i>previsione di cassa</i>		<b>60.599,96</b>	<b>52.532,99</b>		
<b>TOTALE MISSIONE 08</b>	<b>Assetto del territorio ed edilizia abitativa</b>	<b>20.419,12</b>	<b>6.500,00</b>	<b>0,00</b>	<b>0,00</b>	<b>0,00</b>
	<i>di cui giu' impegnato</i>			<i>0,00</i>	<i>0,00</i>	<i>0,00</i>
	<i>di cui fondo pluriennale vincolato</i>		<i>(0,00)</i>	<i>0,00</i>	<i>(0,00)</i>	<i>(0,00)</i>
	<i>previsione di cassa</i>		<b>25.880,16</b>	<b>20.419,12</b>		
<b>TOTALE MISSIONE 09</b>	<b>Sviluppo sostenibile e tutela del territorio e dell'ambiente</b>	<b>32.636,90</b>	<b>141.900,00</b>	<b>83.000,00</b>	<b>83.000,00</b>	<b>83.000,00</b>
	<i>di cui giu' impegnato</i>			<i>0,00</i>	<i>0,00</i>	<i>0,00</i>
	<i>di cui fondo pluriennale vincolato</i>		<i>(0,00)</i>	<i>0,00</i>	<i>(0,00)</i>	<i>(0,00)</i>
	<i>previsione di cassa</i>		<b>176.067,36</b>	<b>115.636,90</b>		
<b>TOTALE MISSIONE 10</b>	<b>Trasporti e diritto alla mobilità</b>	<b>135.950,09</b>	<b>396.370,26</b>	<b>129.397,90</b>	<b>114.800,00</b>	<b>114.800,00</b>
	<i>di cui giu' impegnato</i>			<i>0,00</i>	<i>0,00</i>	<i>0,00</i>
	<i>di cui fondo pluriennale vincolato</i>		<i>(0,00)</i>	<i>0,00</i>	<i>(0,00)</i>	<i>(0,00)</i>
	<i>previsione di cassa</i>		<b>415.789,32</b>	<b>265.347,99</b>		
<b>TOTALE MISSIONE 11</b>	<b>Soccorso civile</b>	<b>0,00</b>	<b>3.100,00</b>	<b>5.000,00</b>	<b>5.000,00</b>	<b>5.000,00</b>
	<i>previsione di competenza</i>			<i>0,00</i>	<i>0,00</i>	<i>0,00</i>
	<i>di cui giu' impegnato</i>			<i>0,00</i>	<i>0,00</i>	<i>0,00</i>
	<i>di cui fondo pluriennale vincolato</i>		<i>(0,00)</i>	<i>0,00</i>	<i>(0,00)</i>	<i>(0,00)</i>
	<i>previsione di cassa</i>		<b>3.450,00</b>	<b>5.000,00</b>		

BILANCIO DI PREVISIONE (Anno 2020-2022)  
RIEPILOGO GENERALE DELLE SPESE PER MISSIONI

Allegato n.9 - Bilancio di previsione

RIEPILOGO DELLE MISSIONI	DENOMINAZIONE	RESIDUI PRESUNTI AL TERMINE DELL'ESERCIZIO PRECEDENTE QUELLO CUI SI RIFERISCE IL BILANCIO	PREVISIONI DEFINITIVE DELL'ANNO PRECEDENTE QUELLO CUI SI RIFERISCE IL BILANCIO	PREVISIONI		
				ANNO 2020	DELL'ANNO 2021	DELL'ANNO 2022
<b>TOTALE MISSIONE 12</b>	<b>Dritti sociali, politiche sociali e famiglia</b>	<b>240,70</b>	<b>1.350,00</b>	<b>15.050,00</b>	<b>15.050,00</b>	<b>15.050,00</b>
	previsione di competenza		1.350,00	15.050,00	15.050,00	15.050,00
	di cui: gar' impegnato		0,00	0,00	0,00	0,00
	di cui: fondo pluriennale vincolato		(0,00)	(0,00)	(0,00)	(0,00)
	previsione di cassa		1.350,00	15.290,70		
<b>TOTALE MISSIONE 13</b>	<b>Tutela della salute</b>	<b>0,00</b>	<b>0,00</b>	<b>0,00</b>	<b>0,00</b>	<b>0,00</b>
	previsione di competenza		0,00	0,00	0,00	0,00
	di cui: gar' impegnato		0,00	0,00	0,00	0,00
	di cui: fondo pluriennale vincolato		(0,00)	(0,00)	(0,00)	(0,00)
	previsione di cassa		0,00	0,00		
<b>TOTALE MISSIONE 14</b>	<b>Sviluppo economico e competitività</b>	<b>0,00</b>	<b>0,00</b>	<b>0,00</b>	<b>0,00</b>	<b>0,00</b>
	previsione di competenza		0,00	0,00	0,00	0,00
	di cui: gar' impegnato		0,00	0,00	0,00	0,00
	di cui: fondo pluriennale vincolato		(0,00)	(0,00)	(0,00)	(0,00)
	previsione di cassa		0,00	0,00		
<b>TOTALE MISSIONE 15</b>	<b>Politiche per il lavoro e la formazione professionale</b>	<b>0,00</b>	<b>0,00</b>	<b>0,00</b>	<b>0,00</b>	<b>0,00</b>
	previsione di competenza		0,00	0,00	0,00	0,00
	di cui: gar' impegnato		0,00	0,00	0,00	0,00
	di cui: fondo pluriennale vincolato		(0,00)	(0,00)	(0,00)	(0,00)
	previsione di cassa		0,00	0,00		
<b>TOTALE MISSIONE 16</b>	<b>Agricoltura, politiche agroalimentari e pesca</b>	<b>0,00</b>	<b>1.000,00</b>	<b>1.000,00</b>	<b>1.000,00</b>	<b>1.000,00</b>
	previsione di competenza		1.000,00	1.000,00	1.000,00	1.000,00
	di cui: gar' impegnato		0,00	0,00	0,00	0,00
	di cui: fondo pluriennale vincolato		(0,00)	(0,00)	(0,00)	(0,00)
	previsione di cassa		1.000,00	1.000,00		
<b>TOTALE MISSIONE 17</b>	<b>Energia e diversificazione delle fonti energetiche</b>	<b>0,00</b>	<b>0,00</b>	<b>0,00</b>	<b>0,00</b>	<b>0,00</b>
	previsione di competenza		0,00	0,00	0,00	0,00
	di cui: gar' impegnato		0,00	0,00	0,00	0,00
	di cui: fondo pluriennale vincolato		(0,00)	(0,00)	(0,00)	(0,00)
	previsione di cassa		0,00	0,00		

BILANCIO DI PREVISIONE (Anno 2020-2022)  
RIEPILOGO GENERALE DELLE SPESE PER MISSIONI

Allegato n.9 - Bilancio di previsione

RIEPILOGO DELLE MISSIONI	DENOMINAZIONE	RESIDUI PRESINTI AL TERMINE DELL'ESERCIZIO PRECEDENTE QUELLO CUI SI RIFERISCE IL BILANCIO	PREVISIONI DERIVATE DELL'ANNO PRECEDENTE QUELLO CUI SI RIFERISCE IL BILANCIO	PREVISIONI		
				PREVISIONI ANNO 2020	PREVISIONI DELL'ANNO 2021	PREVISIONI DELL'ANNO 2022
<b>TOTALE MISSIONE 18</b>	<b>Relazioni con le altre autonomie territoriali e locali</b>	<b>18.876,38</b>	<b>50.000,00</b>	<b>20.000,00</b>	<b>20.000,00</b>	<b>20.000,00</b>
	previsione di competenza			0,00	0,00	0,00
	di cui: gest' impegnato		(0,00)	0,00	(0,00)	(0,00)
	di cui: fondo pluriennale vincolato		59.836,35	38.876,38		
	previsione di cassa					
<b>TOTALE MISSIONE 19</b>	<b>Relazioni interrazionali</b>	<b>0,00</b>	<b>0,00</b>	<b>0,00</b>	<b>0,00</b>	<b>0,00</b>
	previsione di competenza			0,00	0,00	0,00
	di cui: gest' impegnato		(0,00)	0,00	(0,00)	(0,00)
	di cui: fondo pluriennale vincolato		0,00			
	previsione di cassa					
<b>TOTALE MISSIONE 20</b>	<b>Fondi e accantonamenti</b>	<b>0,00</b>	<b>11.500,00</b>	<b>19.500,00</b>	<b>19.500,00</b>	<b>19.500,00</b>
	previsione di competenza			0,00	0,00	0,00
	di cui: gest' impegnato		(0,00)	0,00	(0,00)	(0,00)
	di cui: fondo pluriennale vincolato		11.500,00	7.000,00		
	previsione di cassa					
<b>TOTALE MISSIONE 50</b>	<b>Debito pubblico</b>	<b>0,00</b>	<b>22.000,00</b>	<b>6.600,00</b>	<b>6.600,00</b>	<b>6.600,00</b>
	previsione di competenza			0,00	0,00	0,00
	di cui: gest' impegnato		(0,00)	0,00	(0,00)	(0,00)
	di cui: fondo pluriennale vincolato		22.000,00	6.600,00		
	previsione di cassa					
<b>TOTALE MISSIONE 60</b>	<b>Anticipazioni finanziarie</b>	<b>0,00</b>	<b>0,00</b>	<b>0,00</b>	<b>0,00</b>	<b>0,00</b>
	previsione di competenza			0,00	0,00	0,00
	di cui: gest' impegnato		(0,00)	0,00	(0,00)	(0,00)
	di cui: fondo pluriennale vincolato		0,00			
	previsione di cassa					
<b>TOTALE MISSIONE 99</b>	<b>Servizi per conto terzi</b>	<b>57.736,60</b>	<b>225.000,00</b>	<b>225.000,00</b>	<b>225.000,00</b>	<b>225.000,00</b>
	previsione di competenza			0,00	0,00	0,00
	di cui: gest' impegnato		(0,00)	0,00	(0,00)	(0,00)
	di cui: fondo pluriennale vincolato		251.781,12	282.736,60		
	previsione di cassa					

BILANCIO DI PREVISIONE (Anno 2020-2022)  
RIEPILOGO GENERALE DELLE SPESE PER MISSIONI

Allegato n.9 - Bilancio di previsione

RIEPILOGO DELLE MISSIONI	DENOMINAZIONE	RESIDUI PRESUNTI AL TERMINI DELL'ESERCIZIO PRECEDENTE QUELLO CUI SI RIFERISCE IL BILANCIO	PREVISIONI DEFINITIVE DELL'ANNO PRECEDENTE QUELLO CUI SI RIFERISCE IL BILANCIO	PREVISIONI		
				ANNO 2020	DELL'ANNO 2021	DELL'ANNO 2022
<b>TOTALE MISSIONI</b>		<b>536.627,28</b>	<b>1.745.832,41</b>	<b>1.302.447,90</b>	<b>1.240.300,00</b>	<b>1.240.300,00</b>
		<i>di cui già impegnato</i>	<i>0,00</i>	<i>0,00</i>	<i>0,00</i>	<i>0,00</i>
		<i>di cui fondo pluriennale vincolato</i>	<i>0,00</i>	<i>0,00</i>	<i>0,00</i>	<i>0,00</i>
		<i>previsione di cassa</i>	<b>2.040.523,16</b>	<b>1.816.575,18</b>		
<b>TOTALE GENERALE DELLE SPESE</b>		<b>536.627,28</b>	<b>1.745.832,41</b>	<b>1.302.447,90</b>	<b>1.240.300,00</b>	<b>1.240.300,00</b>
		<i>di cui già impegnato</i>	<i>0,00</i>	<i>0,00</i>	<i>0,00</i>	<i>0,00</i>
		<i>di cui fondo pluriennale vincolato</i>	<i>0,00</i>	<i>0,00</i>	<i>0,00</i>	<i>0,00</i>
		<i>previsione di cassa</i>	<b>2.040.523,16</b>	<b>1.816.575,18</b>		

Comune di La Magdeleine

Bilancio di Previsione 2020-2021-2022

## Comune di La Maglielone

### BILANCIO DI PREVISIONE (Anno 2020-2022) ENTRATE

Allegato n. 9 - Bilancio di previsione

	PREVISIONI DEFINITIVE DELL'ANNO PRECEDENTE QUELLO CUI SI RIFERISCE IL BILANCIO	PREVISIONI		
		ANNO 2020	DELL'ANNO 2021	DELL'ANNO 2022
<b>Fondo pluriennale vincolato per spese correnti</b>	previsioni di competenza 610,00	0,00	0,00	0,00
<b>Fondo pluriennale vincolato per spese in conto capitale</b>	previsioni di competenza 10.096,72	0,00	0,00	0,00
Utilizzo avanzo di Amministrazione	previsioni di competenza 369.916,34	0,00	0,00	0,00
- di cui avanzo utilizzato anticipatamente	previsioni di competenza 0,00	0,00	0,00	0,00
- di cui Utilizzo Fondo anticipazioni di capitale	previsioni di competenza 0,00	0,00	0,00	0,00
<b>Fondo di Cassa all'1/1/2020</b>	previsioni di cassa 647.078,88	756.381,89		

## ENTRATE

TITOLO TIPOLOGIA	DENOMINAZIONE	RESIDUI PRESENTI AL TERMINI DELL'ESERCIZIO PRECEDENTE O DELLO CUI SI RIFERISCE IL BILANNO	PREVISIONI DEFINITIVE DELL'ANNO PRECEDENTE QUELLO CUI SI RIFERISCE IL BILANCIO	PREVISIONI	PREVISIONI	PREVISIONI
				ANNO 2020	DELL'ANNO 2021	DELL'ANNO 2022
<b>TITOLO 1 :</b> Entrate correnti di natura tributaria, contributiva e perequativa						
10101	Tipologia 101: Imposte tasse e proventi assillati	26.488,21	274.500,00 297.503,85	254.500,00 280.988,21	254.500,00	254.500,00
<b>10000</b>	<b>Totale TITOLO 1 :</b> Entrate correnti di natura tributaria, contributiva e perequativa	<b>26.488,21</b>	<b>274.500,00</b> <b>397.503,85</b>	<b>254.500,00</b> <b>280.988,21</b>	<b>254.500,00</b>	<b>254.500,00</b>



# Comune di La Magdeleine

## BILANCIO DI PREVISIONE (Anno 2020-2022) ENTRATE

Allegato n.9 - Bilancio di previsione

TITOLO TIPOLOGIA	DENOMINAZIONE	RISULTA PRESENTI AL TERMINI DELL'ESERCIZIO PRECEDENTE O DELL'OCIA SI RIFERISCE IL BILANCIO	PREVISIONI DEFINITIVE DELL'ANNO PRECEDENTE QUELLO CUI SI RIFERISCE IL BILANCIO	PREVISIONI	PREVISIONI	PREVISIONI
				ANNO 2020	DELL'ANNO 2021	DELL'ANNO 2022
<b>TITOLO 2 : Trasferimenti correnti</b>						
20101	Tipologia 101: Trasferimenti correnti da Amministrazioni pubbliche	5.627,56	654.444,99	626.900,00	626.900,00	626.900,00
			666.739,76	632.527,56		
20103	Tipologia 103: Trasferimenti correnti da Imprese	0,00	3.050,00	0,00	0,00	0,00
			3.050,00			
<b>20090</b>	<b>Totale TITOLO 2 : Trasferimenti correnti</b>	<b>5.627,56</b>	<b>657.494,99</b>	<b>626.900,00</b>	<b>626.900,00</b>	<b>626.900,00</b>
			669.789,76	632.527,56		

## Comune di La Magdeleine

### BILANCIO DI PREVISIONE (Anno 2020-2022) ENTRATE

Allegato n.9 - Bilancio di previsione

TITOLO TIPOLOGIA	DENOMINAZIONE	RESIDUI PRESUNTI AL TERMINI DELL'ESERCIZIO PRECEDENTE O QUELLO CUI SI RIFERISCE IL BILANCIO	PREVISIONI DEFINITIVE DELL'ANNO PRECEDENTE QUELLO CUI SI RIFERISCE IL BILANCIO	PREVISIONI		
				ANNO 2020	DELL'ANNO 2021	DELL'ANNO 2022
<b>TITOLO 3 : Entrate extratributarie</b>						
30100	Tipologia 300: Vendita di beni e servizi e proventi derivanti dalla gestione dei beni	38.837,73	65.681,70	61.950,00	61.400,00	61.400,00
30300	Tipologia 300: Interessi attivi	0,00	0,00	0,00	0,00	0,00
30500	Tipologia 500: Rimborsi e altre entrate correnti	210,00	15.500,00	71.500,00	71.500,00	71.500,00
<b>30000</b>	<b>Totale TITOLO 3 : Entrate extratributarie</b>	<b>39.097,73</b>	<b>81.181,70</b>	<b>133.450,00</b>	<b>132.900,00</b>	<b>132.900,00</b>
			<b>105.100,35</b>	<b>172.547,73</b>		

# Comune di La Magdeleine

## BILANCIO DI PREVISIONE (Anno 2020-2022) ENTRATE

Allegato n.9 - Bilancio di previsione

TITOLO TIPOLOGIA	DENOMINAZIONE	RESIDUI PRESINTI AL TERMINI DELL'ESERCIZIO PRECEDENTE QUELLO CUI SI RIFERISCE IL BILANCIO	PREVISIONI DEFINITIVE DELL'ANNO PRECEDENTE QUELLO CUI SI RIFERISCE IL BILANCIO	PREVISIONI	PREVISIONI	PREVISIONI
				ANNO 2020	DELL'ANNO 2021	DELL'ANNO 2022
<b>TITOLO 4 : Entrate in conto capitale</b>						
40100	Tipologia 100: Tributi in conto capitale	0,00	previsione di competenza 0,00	500,00 500,00	500,00	500,00
40200	Tipologia 200: Contributi agli investimenti	0,00	previsione di competenza 122.772,36	61.597,90 61.597,90	0,00	0,00
40300	Tipologia 300: Altri trasferimenti in conto capitale	0,00	previsione di competenza 0,00	0,00 0,00	0,00	0,00
40400	Tipologia 400: Entrate da alienazione di beni materiali e immateriali	0,00	previsione di competenza 760,00	0,00 0,00	0,00	0,00
40500	Tipologia 500: Altre entrate in conto capitale	0,00	previsione di competenza 3.500,00	500,00 500,00	500,00	500,00
<b>40000</b>	<b>Totale TITOLO 4 : Entrate in conto capitale</b>	<b>0,00</b>	<b>previsione di competenza 127.032,36</b>	<b>62.597,90 127.032,36</b>	<b>1.000,00</b>	<b>1.000,00</b>

Comune di La Magdeleine

BILANCIO DI PREVISIONE (Anno 2020-2022)  
ENTRATE

Allegato n.9 - Bilancio di previsione

TITOLO TIPOLOGIA	DENOMINAZIONE	RESIDUI PRESINTI AL TERMINI DELL'ESERCIZIO PRECEDENTE QUELLO CUI SI RIFERISCE IL BILANCIO	PREVISIONI DEFINITIVE DELL'ANNO PRECEDENTE QUELLO CUI SI RIFERISCE IL BILANCIO	PREVISIONI		
				ANNO 2020	DELL'ANNO 2021	DELL'ANNO 2022
<b>TITOLO 5 :</b> Entrate da riduzione di attività finanziarie						
50300	Tipologia 300: Riscossione crediti di medio-lungo termine	0,00	0,00	0,00	0,00	0,00
			previsione di competenza previsione di cassa	0,00	0,00	0,00
<b>50000</b>	<b>Totale TITOLO 5 :</b> Entrate da riduzione di attività finanziarie	<b>0,00</b>	<b>0,00</b>	<b>0,00</b>	<b>0,00</b>	<b>0,00</b>
			previsione di competenza previsione di cassa	0,00	0,00	0,00

Comune di La Maglielina

BILANCIO DI PREVISIONE (Anno 2020-2022)  
ENTRATE

Allegato n.9 - Bilancio di previsione

TITOLO TIPOLOGIA	DENOMINAZIONE	RESIDUI PRESINTI AL TERMINI DELL'ESERCIZIO PRECEDENTE QUELLO CUI SI RIFERISCE IL BILANCIO	PREVISIONI DEFINITIVE DELL'ANNO PRECEDENTE QUELLO CUI SI RIFERISCE IL BILANCIO	PREVISIONI		
				ANNO 2020	DELL'ANNO 2021	DELL'ANNO 2022
<b>TITOLO 6 : Accensione prestiti</b>						
60300	Tipologia 300: Accensione Mutui e altri finanziamenti a medio lungo termine	0,00	previsione di competenza previsione di cassa	0,00 0,00	0,00 0,00	0,00
<b>60000</b>	<b>Totale TITOLO 6 : Accensione prestiti</b>	<b>0,00</b>	<b>previsione di competenza previsione di cassa</b>	<b>0,00 0,00</b>	<b>0,00 0,00</b>	<b>0,00</b>

Comune di La Magdeleine

BILANCIO DI PREVISIONE (Anno 2020-2022)

Allegato n.9 - Bilancio di previsione

ENTRATE

TITOLO TIPOLOGIA	DENOMINAZIONE	RESIDUI PRESUNTI AL TERMINE DELL'ESERCIZIO PRECEDENTE QUELLO CUI SI RIFERISCE IL BILANCIO	PREVISIONI DEFINITIVE DELL'ANNO PRECEDENTE QUELLO CUI SI RIFERISCE IL BILANCIO	PREVISIONI	PREVISIONI	PREVISIONI
				ANNO 2020	DELL'ANNO 2021	DELL'ANNO 2022
<b>TITOLO 9 :</b>						
Entrate per conto terzi e partite di giro						
90100	Tipologia 100: Entrate per partite di giro	25.456,09	197.000,00	197.000,00	197.000,00	197.000,00
90200	Tipologia 200: Entrate per conto terzi	262,61	28.000,00	28.000,00	28.000,00	28.000,00
<b>90000</b>	<b>Totale TITOLO 9 : Entrate per conto terzi e partite di giro</b>	<b>25.718,70</b>	<b>225.000,00</b>	<b>225.000,00</b>	<b>225.000,00</b>	<b>225.000,00</b>
<b>TOTALE TITOLI</b>						
	previsione di competenza	96.931,20	1.365.299,05	1.302.447,90	1.240.300,00	1.240.300,00
	previsione di cassa		1.524.638,56	1.399.380,10		
<b>TOTALE GENERALE DELLE ENTRATE</b>						
	previsione di competenza	96.931,20	1.745.832,11	1.302.447,90	1.240.300,00	1.240.300,00
	previsione di cassa		2.171.717,44	2.155.761,99		

MISSIONE, PROGRAMMA, TITOLO	DENOMINAZIONE	RESIDUI PRESUNTI AL TERMINI DELL'ESERCIZIO PRECEDENTE QUELLO CUI SI RIFERISCE IL BILANCIO	PREVISIONI DEFINITIVE DELL'ANNO PRECEDENTE QUELLO CUI SI RIFERISCE IL BILANCIO	PREVISIONI	PREVISIONI	PREVISIONI
				ANNO 2020	DELL'ANNO 2021	DELL'ANNO 2022
<b>MISSIONE 01 Servizi istituzionali, generali e di gestione</b>						
<b>DISAVANZO DI AMMINISTRAZIONE</b>						
<b>DISAVANZO DERIVANTE DA DEBITO AUTORIZZATO E NON CONTRATTO</b>						
		0,00	0,00	0,00	0,00	0,00
		0,00	0,00	0,00	0,00	0,00
<b>0101 Programma 01</b>	<b>Organi istituzionali</b>					
		9.445,84	48.400,00	53.450,00	53.450,00	53.450,00
	Titolo 1	Spese correnti	previsione di competenza <i>di cui gia' impegnato</i>	0,00 <i>(0,00)</i>	0,00 <i>(0,00)</i>	0,00 <i>(0,00)</i>
			<i>di cui fondo pluriennale vincolato</i>	0,00 <i>(0,00)</i>	0,00 <i>(0,00)</i>	0,00 <i>(0,00)</i>
			previsione di cassa	50.335,10	62.895,84	
	Titolo 2	Spese in conto capitale	previsione di competenza <i>di cui gia' impegnato</i>	0,00 <i>(0,00)</i>	0,00 <i>(0,00)</i>	0,00 <i>(0,00)</i>
			<i>di cui fondo pluriennale vincolato</i>	0,00 <i>(0,00)</i>	0,00 <i>(0,00)</i>	0,00 <i>(0,00)</i>
			previsione di cassa	0,00	0,00	
	<b>Totale Programma 01</b>	<b>Organi istituzionali</b>	<b>previsione di competenza <i>di cui gia' impegnato</i></b>	<b>53.450,00 <i>0,00</i></b>	<b>53.450,00 <i>0,00</i></b>	<b>53.450,00 <i>0,00</i></b>
			<b><i>di cui fondo pluriennale vincolato</i></b>	<b>0,00 <i>0,00</i></b>	<b>0,00 <i>0,00</i></b>	<b>0,00 <i>0,00</i></b>
			previsione di cassa	<b>50.335,10</b>	<b>62.895,84</b>	
<b>0102 Programma 02</b>	<b>Segreteria generale</b>					
		18.583,32	97.158,69	104.270,00	104.720,00	104.720,00
	Titolo 1	Spese correnti	previsione di competenza <i>di cui gia' impegnato</i>	0,00 <i>(0,00)</i>	0,00 <i>(0,00)</i>	0,00 <i>(0,00)</i>
			<i>di cui fondo pluriennale vincolato</i>	0,00 <i>(0,00)</i>	0,00 <i>(0,00)</i>	0,00 <i>(0,00)</i>
			previsione di cassa	139.596,56	122.853,32	
	Titolo 2	Spese in conto capitale	previsione di competenza <i>di cui gia' impegnato</i>	5.532,36 <i>(0,00)</i>	6.800,00 <i>(0,00)</i>	6.800,00 <i>(0,00)</i>
			<i>di cui fondo pluriennale vincolato</i>	0,00 <i>(0,00)</i>	0,00 <i>(0,00)</i>	0,00 <i>(0,00)</i>
			previsione di cassa	7.630,36	8.935,00	







Comune di La Maglielme

BILANCIO DI PREVISIONE (Anno 2020-2022)  
 SPESE

Allegato n.9 - Bilancio di previsione

MISSIONE, PROGRAMMA, TITOLO	DENOMINAZIONE	RESIDUI PRESENTI AL TERMINE DELL'ESERCIZIO PRECEDENTE QUELLO CUI SI RIFERISCE IL BILANCIO	PREVISIONI DEFINITIVE DELL'ANNO PRECEDENTE QUELLO CUI SI RIFERISCE IL BILANCIO	PREVISIONI		
				ANNO 2020	DELL'ANNO 2021	DELL'ANNO 2022
<b>Totale Programma 07</b>	<b>Elezioni e consultazioni popolari - Anagrafe e stato civile</b>	<b>13.096,12</b>	<b>43.900,00</b>	<b>51.200,00</b>	<b>51.200,00</b>	<b>51.200,00</b>
	<i>di cui già impegnato</i>		<i>0,00</i>	<i>0,00</i>	<i>0,00</i>	<i>0,00</i>
	<i>di cui fondo pluriennale vincolato</i>		<i>0,00</i>	<i>0,00</i>	<i>0,00</i>	<i>0,00</i>
	<i>previsione di cassa</i>		<b>43.962,09</b>	<b>64.296,12</b>		
<b>0108 Programma 08</b>	<b>Statistica e sistemi informativi</b>					
<b>TITOLO 2</b>	<b>Spese in conto capitale</b>	<b>0,00</b>	<b>1.500,00</b>	<b>0,00</b>	<b>0,00</b>	<b>0,00</b>
	<i>di cui già impegnato</i>		<i>0,00</i>	<i>0,00</i>	<i>0,00</i>	<i>0,00</i>
	<i>di cui fondo pluriennale vincolato</i>		<i>0,00</i>	<i>0,00</i>	<i>0,00</i>	<i>0,00</i>
	<i>previsione di cassa</i>		<b>1.500,00</b>	<b>0,00</b>		
<b>Totale Programma 08</b>	<b>Statistica e sistemi informativi</b>	<b>0,00</b>	<b>1.500,00</b>	<b>0,00</b>	<b>0,00</b>	<b>0,00</b>
	<i>di cui già impegnato</i>		<i>0,00</i>	<i>0,00</i>	<i>0,00</i>	<i>0,00</i>
	<i>di cui fondo pluriennale vincolato</i>		<i>0,00</i>	<i>0,00</i>	<i>0,00</i>	<i>0,00</i>
	<i>previsione di cassa</i>		<b>1.500,00</b>	<b>0,00</b>		
<b>0110 Programma 10</b>	<b>Risorse umane</b>					
<b>TITOLO 1</b>	<b>Spese correnti</b>	<b>0,00</b>	<b>130,00</b>	<b>130,00</b>	<b>130,00</b>	<b>130,00</b>
	<i>di cui già impegnato</i>		<i>0,00</i>	<i>0,00</i>	<i>0,00</i>	<i>0,00</i>
	<i>di cui fondo pluriennale vincolato</i>		<i>0,00</i>	<i>0,00</i>	<i>0,00</i>	<i>0,00</i>
	<i>previsione di cassa</i>		<b>130,00</b>	<b>130,00</b>	<b>130,00</b>	<b>130,00</b>
<b>Totale Programma 10</b>	<b>Risorse umane</b>	<b>0,00</b>	<b>130,00</b>	<b>130,00</b>	<b>130,00</b>	<b>130,00</b>
	<i>di cui già impegnato</i>		<i>0,00</i>	<i>0,00</i>	<i>0,00</i>	<i>0,00</i>
	<i>di cui fondo pluriennale vincolato</i>		<i>0,00</i>	<i>0,00</i>	<i>0,00</i>	<i>0,00</i>
	<i>previsione di cassa</i>		<b>130,00</b>	<b>130,00</b>	<b>130,00</b>	<b>130,00</b>
<b>TOTALE MISSIONE 01</b>	<b>Servizi istituzionali, generali e di gestione</b>	<b>189.463,50</b>	<b>532.901,85</b>	<b>556.650,00</b>	<b>514.100,00</b>	<b>514.100,00</b>
	<i>di cui già impegnato</i>		<i>0,00</i>	<i>0,00</i>	<i>0,00</i>	<i>0,00</i>
	<i>di cui fondo pluriennale vincolato</i>		<i>0,00</i>	<i>0,00</i>	<i>0,00</i>	<i>0,00</i>
	<i>previsione di cassa</i>		<b>641.772,27</b>	<b>746.113,50</b>		

Comune di La Maglielme

BILANCIO DI PREVISIONE (Anno 2020-2022)  
 SPESE

Allegato n.9 - Bilancio di previsione

MISSIONE, PROGRAMMA, TITOLO	DENOMINAZIONE	RESIDUI PRESENTI AL TERGINE DELL'ESERCIZIO PRECEDENTE QUELLO CUI SI RIFERISCE IL BILANCIO	PREVISIONI DEFINITIVE DELL'ANNO PRECEDENTE QUELLO CUI SI RIFERISCE IL BILANCIO	PREVISIONI		
				ANNO 2020	DELL'ANNO 2021	DELL'ANNO 2022
<b>MISSIONE 03 Ordine pubblico e sicurezza</b>						
<b>0301 Programma</b>	<b>01 Polizia locale e amministrativa</b>					
Titolo 1	Spese correnti	7.122,34	49.890,00	50.650,00	50.650,00	50.650,00
	di cui <i>già impegnato</i>		(0,00)	(0,00)	(0,00)	(0,00)
	di cui <i>fondo pluriennale vincolato</i>		(0,00)	(0,00)	(0,00)	(0,00)
	previsione di cassa		50.034,21	57.772,34		
	<b>Totale Programma 01</b>	<b>7.122,34</b>	<b>49.890,00</b>	<b>50.650,00</b>	<b>50.650,00</b>	<b>50.650,00</b>
	di cui <i>già impegnato</i>		0,00	0,00	0,00	0,00
	di cui <i>fondo pluriennale vincolato</i>		0,00	0,00	0,00	0,00
	previsione di cassa		50.034,21	57.772,34		
<b>0302 Programma</b>	<b>02 Sistema integrato di sicurezza urbana</b>					
Titolo 2	Spese in conto capitale	826,00	15.000,00	0,00	0,00	0,00
	di cui <i>già impegnato</i>		(0,00)	(0,00)	(0,00)	(0,00)
	di cui <i>fondo pluriennale vincolato</i>		(0,00)	(0,00)	(0,00)	(0,00)
	previsione di cassa		15.826,00	826,00		
	<b>Totale Programma 02</b>	<b>826,00</b>	<b>15.000,00</b>	<b>0,00</b>	<b>0,00</b>	<b>0,00</b>
	di cui <i>già impegnato</i>		0,00	0,00	0,00	0,00
	di cui <i>fondo pluriennale vincolato</i>		0,00	0,00	0,00	0,00
	previsione di cassa		15.826,00	826,00		
<b>TOTALE MISSIONE 03</b>	<b>Ordine pubblico e sicurezza</b>	<b>7.948,34</b>	<b>64.890,00</b>	<b>50.650,00</b>	<b>50.650,00</b>	<b>50.650,00</b>
	di cui <i>già impegnato</i>		0,00	0,00	0,00	0,00
	di cui <i>fondo pluriennale vincolato</i>		0,00	0,00	0,00	0,00
	previsione di cassa		65.860,21	58.598,34		

## SPESE

MISSIONE, PROGRAMMA, TITOLO	DENOMINAZIONE	RESIDUI PRESENTI AL TERMINO DELL'ESERCIZIO PRECEDENTE QUELLO CUI SI RIFERISCE IL BILANCIO	PREVISIONI DEFINITIVE DELL'ANNO PRECEDENTE QUELLO CUI SI RIFERISCE IL BILANCIO	PREVISIONI		
				ANNO 2020	DELL'ANNO 2021	DELL'ANNO 2022
<b>MISSIONE</b>	<b>04 Istruzione e diritto allo studio</b>					
<b>0401 Programma</b>	<b>01 Istruzione prescolastica</b>					
Titolo 1	Spese correnti	7.011,09	9.500,00	8.500,00	8.500,00	8.500,00
	<i>di cui gli' imprevisti</i>		(0,00)	(0,00)	(0,00)	(0,00)
	<i>di cui fondo pluriennale vincolato</i>		(0,00)	(0,00)	(0,00)	(0,00)
	<i>previsione di cassa</i>		23.377,58	15.511,09		
<b>Totale Programma 01 Istruzione prescolastica</b>		<b>7.011,09</b>	<b>9.500,00</b>	<b>8.500,00</b>	<b>8.500,00</b>	<b>8.500,00</b>
	<i>di cui gli' imprevisti</i>		0,00	0,00	0,00	0,00
	<i>di cui fondo pluriennale vincolato</i>		0,00	0,00	0,00	0,00
	<i>previsione di cassa</i>		23.377,58	15.511,09		
<b>0402 Programma</b>	<b>02 Altri ordini di istruzione non universitaria</b>					
Titolo 1	Spese correnti	2.238,21	8.500,00	9.500,00	9.500,00	9.500,00
	<i>di cui gli' imprevisti</i>		(0,00)	(0,00)	(0,00)	(0,00)
	<i>di cui fondo pluriennale vincolato</i>		(0,00)	(0,00)	(0,00)	(0,00)
	<i>previsione di cassa</i>		19.138,21	11.738,21		
<b>Totale Programma 02 Altri ordini di istruzione non universitaria</b>		<b>2.238,21</b>	<b>8.500,00</b>	<b>9.500,00</b>	<b>9.500,00</b>	<b>9.500,00</b>
	<i>di cui gli' imprevisti</i>		0,00	0,00	0,00	0,00
	<i>di cui fondo pluriennale vincolato</i>		0,00	0,00	0,00	0,00
	<i>previsione di cassa</i>		19.138,21	11.738,21		
<b>0406 Programma</b>	<b>06 Servizi ausiliari all'istruzione</b>					
Titolo 1	Spese correnti	12.100,00	18.500,00	18.500,00	18.500,00	18.500,00
	<i>di cui gli' imprevisti</i>		(0,00)	(0,00)	(0,00)	(0,00)
	<i>di cui fondo pluriennale vincolato</i>		(0,00)	(0,00)	(0,00)	(0,00)
	<i>previsione di cassa</i>		30.600,00	30.600,00		

Comune di La Magdeleine

BILANCIO DI PREVISIONE (Anno 2020-2022)  
 SPESE

Allegato n.9 - Bilancio di previsione

MISSIONE, PROGRAMMA, TITOLO	DENOMINAZIONE	RESIDUI PRESUNTI AL TERMINI DELL'ESERCIZIO PRECEDENTE QUELLO CUI SI RIFERISCE IL BILANCIO	PREVISIONI DEFINITIVE DELL'ANNO PRECEDENTE QUELLO CUI SI RIFERISCE IL BILANCIO	PREVISIONI		
				ANNO 2020	DELL'ANNO 2021	DELL'ANNO 2022
Totale Programma 06	Servizi ausiliari all'istruzione	12.100,00	18.500,00	18.500,00	18.500,00	
	previsione di competenza		18.500,00	18.500,00	18.500,00	
	di cui già impegnato		0,00	0,00	0,00	
	di cui fondo pluriennale vincolato		0,00	0,00	0,00	
	previsione di cassa		30.600,00	30.600,00	0,00	
TOTALE MISSIONE 04	Istruzione e diritto allo studio	21.349,30	36.500,00	36.500,00	36.500,00	
	previsione di competenza		36.500,00	36.500,00	36.500,00	
	di cui già impegnato		0,00	0,00	0,00	
	di cui fondo pluriennale vincolato		0,00	0,00	0,00	
	previsione di cassa		73.115,79	57.849,30	0,00	

# Comune di La Magdeleine

## BILANCIO DI PREVISIONE (Anno 2020-2022) SPESA

Allegato n.9 - Bilancio di previsione

MISSIONE, PROGRAMMA, TITOLO	DENOMINAZIONE	RESIDUI PRESUNTI AL TERMINARE DELL'ESERCIZIO PRECEDENTE QUELLO CUI SI RIFERISCE IL BILANCIO	PREVISIONI DEFINITIVE DELL'ANNO PRECEDENTE QUELLO CUI SI RIFERISCE IL BILANCIO	PREVISIONI	PREVISIONI	PREVISIONI
				ANNO 2020	DELL'ANNO 2021	DELL'ANNO 2022
<b>MISSIONE 05</b>	<b>Tutela e valorizzazione dei beni e delle attività culturali</b>					
<b>0502 Programma</b>	<b>02 Attività culturali e interventi diversi nel settore culturale</b>					
TITOLO 1	Spese correnti	4.760,83	52.850,00	54.800,00	54.800,00	54.800,00
				(0,00)	(0,00)	(0,00)
				(0,00)	(0,00)	(0,00)
				56.182,75	59.560,83	(0,00)
TITOLO 2	Spese in conto capitale	612,00	0,00	0,00	0,00	0,00
				(0,00)	(0,00)	(0,00)
				(0,00)	(0,00)	(0,00)
				612,00	612,00	(0,00)
<b>Totale Programma 02</b>	<b>Attività culturali e interventi diversi nel settore culturale</b>	<b>5.372,83</b>	<b>52.850,00</b>	<b>54.800,00</b>	<b>54.800,00</b>	<b>54.800,00</b>
				0,00	0,00	0,00
				0,00	0,00	0,00
				56.794,75	60.172,83	0,00
<b>TOTALE MISSIONE 05</b>	<b>Tutela e valorizzazione dei beni e delle attività culturali</b>	<b>5.372,83</b>	<b>52.850,00</b>	<b>54.800,00</b>	<b>54.800,00</b>	<b>54.800,00</b>
				0,00	0,00	0,00
				0,00	0,00	0,00
				56.794,75	60.172,83	0,00

Comune di La Maglielaine

BILANCIO DI PREVISIONE (Anno 2020-2022)  
 SPESE

Allegato n.9 - Bilancio di previsione

MISSIONE, PROGRAMMA, TITOLO	DENOMINAZIONE	RESIDUI PRESANTI AL TERMINO DELL'ESERCIZIO PRECEDENTE QUELLO CUI SI RIFERISCE IL BILANCIO	PREVISIONI DEFINITIVE DELL'ANNO PRECEDENTE QUELLO CUI SI RIFERISCE IL BILANCIO	PREVISIONI		
				ANNO 2020	DELL'ANNO 2021	DELL'ANNO 2022
<b>MISSIONE 06 Politiche giovanili, sport e tempo libero</b>						
<b>0601 Programma 01 Sport e tempo libero</b>						
TITOLO 1	Spese correnti	3.905,23	previsione di competenza	50.060,00	43.600,00	43.600,00
			<i>di cui già impegnato</i>		(0,00)	(0,00)
			<i>di cui fondo pluriennale vincolato</i>	(0,00)	(0,00)	(0,00)
			previsione di cassa	59.719,51	47.505,23	
TITOLO 2	Spese in conto capitale	20.895,30	previsione di competenza	100.000,00	15.000,00	10.000,00
			<i>di cui già impegnato</i>		(0,00)	(0,00)
			<i>di cui fondo pluriennale vincolato</i>	(0,00)	(0,00)	(0,00)
			previsione di cassa	112.006,36	33.895,30	
<b>Totale Programma 01 Sport e tempo libero</b>		<b>24.800,53</b>	<b>previsione di competenza</b>	<b>150.060,00</b>	<b>58.600,00</b>	<b>53.600,00</b>
			<i>di cui già impegnato</i>	<b>0,00</b>	<b>0,00</b>	<b>0,00</b>
			<i>di cui fondo pluriennale vincolato</i>	<b>0,00</b>	<b>0,00</b>	<b>0,00</b>
			previsione di cassa	<b>171.725,87</b>	<b>83.480,53</b>	
<b>TOTALE MISSIONE 06 Politiche giovanili, sport e tempo libero</b>						
		<b>24.800,53</b>	<b>previsione di competenza</b>	<b>150.060,00</b>	<b>58.600,00</b>	<b>53.600,00</b>
			<i>di cui già impegnato</i>	<b>0,00</b>	<b>0,00</b>	<b>0,00</b>
			<i>di cui fondo pluriennale vincolato</i>	<b>0,00</b>	<b>0,00</b>	<b>0,00</b>
			previsione di cassa	<b>171.725,87</b>	<b>83.480,53</b>	

## SPESE

MISSIONE, PROGRAMMA, TITOLO	DENOMINAZIONE	RESIDUI PRESENTI AL TERMINE DELL'ESERCIZIO PRECEDENTE QUELLO CUI SI RIFERISCE IL BILANCIO	PREVISIONI DEFINITIVE DELL'ANNO PRECEDENTE QUELLO CUI SI RIFERISCE IL BILANCIO	PREVISIONI		
				ANNO 2020	DELL'ANNO 2021	DELL'ANNO 2022
<b>MISSIONE 07 Turismo</b>						
<b>0701 Programma 01 Sviluppo e la valorizzazione del turismo</b>						
TITOLO 1	Spese correnti	11.520,49	46.910,00	40.700,00	40.700,00	40.700,00
				(0,00)	(0,00)	(0,00)
				(0,00)	(0,00)	(0,00)
				57.287,46	52.220,49	
TITOLO 2	Spese in conto capitale	312,50	3.000,00	0,00	0,00	0,00
				(0,00)	(0,00)	(0,00)
				(0,00)	(0,00)	(0,00)
				3.312,50	312,50	
<b>Totale Programma 01</b>	<b>Sviluppo e la valorizzazione del turismo</b>	<b>11.832,99</b>	<b>49.910,00</b>	<b>40.700,00</b>	<b>40.700,00</b>	<b>40.700,00</b>
				0,00	0,00	0,00
				0,00	0,00	0,00
				60.599,96	52.532,99	
<b>TOTALE MISSIONE 07</b>	<b>Turismo</b>	<b>11.832,99</b>	<b>49.910,00</b>	<b>40.700,00</b>	<b>40.700,00</b>	<b>40.700,00</b>
				0,00	0,00	0,00
				0,00	0,00	0,00
				60.599,96	52.532,99	



# Comune di La Magdeleine

## BILANCIO DI PREVISIONE (Anno 2020-2022) SPESA

Allegato n.9 - Bilancio di previsione

MISSIONE, PROGRAMMA, TITOLO	DENOMINAZIONE	RESIDUI PRESUNTI AL TERMINO DELL'ESERCIZIO PRECEDENTE QUELLO CUI SI RIFERISCE IL BILANCIO	PREVISIONI DEFINITIVE DELL'ANNO PRECEDENTE QUELLO CUI SI RIFERISCE IL BILANCIO	PREVISIONI		
				ANNO 2020	DELL'ANNO 2021	DELL'ANNO 2022
<b>MISSIONE 08</b>	<b>Assetto del territorio ed edilizia abitativa</b>					
<b>0801 Programma</b>	<b>01 Urbanistica e assetto del territorio</b>					
	Titolo 2	Spese in conto capitale	20.419,12	0,00	0,00	0,00
				(0,00)	(0,00)	(0,00)
				(0,00)	(0,00)	(0,00)
				20.419,12		
	Totale Programma 01	Urbanistica e assetto del territorio	20.419,12	0,00	0,00	0,00
				0,00	0,00	0,00
				0,00	0,00	0,00
				25.880,16		
				20.419,12		
<b>TOTALE MISSIONE 08</b>	<b>Assetto del territorio ed edilizia abitativa</b>		<b>20.419,12</b>	<b>0,00</b>	<b>0,00</b>	<b>0,00</b>
				0,00	0,00	0,00
				0,00	0,00	0,00
				25.880,16		
				20.419,12		

Comune di La Maglielene

BILANCIO DI PREVISIONE (Anno 2020-2022)  
 SPESE

Allegato n.9 - Bilancio di previsione

MISSIONE, PROGRAMMA, TITOLO	DENOMINAZIONE	RESIDUI PRESUNTI AL TERMINI DELL'ESERCIZIO PRECEDENTE QUELLO CUI SI RIFERISCE IL BILANCIO	PREVISIONI DEFINITIVE DELL'ANNO PRECEDENTE QUELLO CUI SI RIFERISCE IL BILANCIO	PREVISIONI		
				ANNO 2020	DELL'ANNO 2021	DELL'ANNO 2022
<b>MISSIONE 09 Sviluppo sostenibile e tutela del territorio e dell'ambiente</b>						
<b>0902 Programma 02 Tutela, valorizzazione e recupero ambientale</b>						
TITOLO 1	Spese correnti	0,00	12.300,00	18.000,00	18.000,00	18.000,00
			<i>di cui giu' impegnato</i>	<i>(0,00)</i>	<i>(0,00)</i>	<i>(0,00)</i>
			<i>di cui fondo pluriennale vincolato</i>	<i>(0,00)</i>	<i>(0,00)</i>	<i>(0,00)</i>
			previsione di cassa	12.300,00	18.000,00	18.000,00
TITOLO 2	Spese in conto capitale	1.199,34	0,00	0,00	0,00	0,00
			<i>di cui giu' impegnato</i>	<i>(0,00)</i>	<i>(0,00)</i>	<i>(0,00)</i>
			<i>di cui fondo pluriennale vincolato</i>	<i>(0,00)</i>	<i>(0,00)</i>	<i>(0,00)</i>
			previsione di cassa	2.398,93	1.199,34	1.199,34
<b>Totale Programma 02</b>	<b>Tutela, valorizzazione e recupero ambientale</b>	<b>1.199,34</b>	<b>12.300,00</b>	<b>18.000,00</b>	<b>18.000,00</b>	<b>18.000,00</b>
			<i>di cui giu' impegnato</i>	<i>0,00</i>	<i>0,00</i>	<i>0,00</i>
			<i>di cui fondo pluriennale vincolato</i>	<i>0,00</i>	<i>0,00</i>	<i>0,00</i>
			previsione di cassa	14.698,93	19.199,34	19.199,34
<b>0903 Programma 03 Rifiuti</b>						
TITOLO 1	Spese correnti	12.815,08	48.700,00	36.800,00	36.800,00	36.800,00
			<i>di cui giu' impegnato</i>	<i>(0,00)</i>	<i>(0,00)</i>	<i>(0,00)</i>
			<i>di cui fondo pluriennale vincolato</i>	<i>(0,00)</i>	<i>(0,00)</i>	<i>(0,00)</i>
			previsione di cassa	60.872,25	49.615,08	49.615,08
TITOLO 2	Spese in conto capitale	7.998,51	27.000,00	200,00	200,00	200,00
			<i>di cui giu' impegnato</i>	<i>(0,00)</i>	<i>(0,00)</i>	<i>(0,00)</i>
			<i>di cui fondo pluriennale vincolato</i>	<i>(0,00)</i>	<i>(0,00)</i>	<i>(0,00)</i>
			previsione di cassa	33.498,51	8.198,51	8.198,51
<b>Totale Programma 03</b>	<b>Rifiuti</b>	<b>20.813,59</b>	<b>75.700,00</b>	<b>37.000,00</b>	<b>37.000,00</b>	<b>37.000,00</b>
			<i>di cui giu' impegnato</i>	<i>0,00</i>	<i>0,00</i>	<i>0,00</i>
			<i>di cui fondo pluriennale vincolato</i>	<i>0,00</i>	<i>0,00</i>	<i>0,00</i>
			previsione di cassa	94.370,76	57.813,59	57.813,59

## SPESE

MISSIONE, PROGRAMMA, TITOLO	DENOMINAZIONE	RESIDUI PRESUNTI AL TERMINI DELL'ESERCIZIO PRECEDENTE QUELLO CUI SI RIFERISCE IL BILANCIO	PREVISIONI DEFINITIVE DELL'ANNO PRECEDENTE QUELLO CUI SI RIFERISCE IL BILANCIO	PREVISIONI		
				ANNO 2020	DELL'ANNO 2021	DELL'ANNO 2022
<b>0904 Programma</b>	<b>04 Servizio idrico integrato</b>					
TITOLO 1	Spese correnti	9.031,28	31.400,00	23.000,00	23.000,00	23.000,00
				(0,00)	(0,00)	(0,00)
				(0,00)	(0,00)	(0,00)
				37.830,10	32.031,28	(0,00)
TITOLO 2	Spese in conto capitale	1.592,69	22.500,00	5.000,00	5.000,00	5.000,00
				(0,00)	(0,00)	(0,00)
				(0,00)	(0,00)	(0,00)
				29.167,57	6.592,69	(0,00)
<b>Totale Programma 04 Servizio idrico integrato</b>		<b>10.623,97</b>	<b>53.900,00</b>	<b>28.000,00</b>	<b>28.000,00</b>	<b>28.000,00</b>
				0,00	0,00	0,00
				0,00	0,00	0,00
				66.997,67	38.623,97	0,00
<b>TOTALE MISSIONE 09 Sviluppo sostenibile e tutela del territorio e dell'ambiente</b>		<b>32.636,90</b>	<b>141.900,00</b>	<b>83.000,00</b>	<b>83.000,00</b>	<b>83.000,00</b>
				0,00	0,00	0,00
				0,00	0,00	0,00
				176.067,36	115.636,90	0,00

# Comune di La Maglielme

## BILANCIO DI PREVISIONE (Anno 2020-2022) SPESE

Allegato n.9 - Bilancio di previsione

MISSIONE, PROGRAMMA, TITOLO	DENOMINAZIONE	RESIDUI PRESUNTI AL TERMINARE DELL'ESERCIZIO PRECEDENTE QUELLO CUI SI RIFERISCE IL BILANCIO	PREVISIONI DEFINITIVE DELL'ANNO PRECEDENTE QUELLO CUI SI RIFERISCE IL BILANCIO	PREVISIONI		
				ANNO 2020	DELL'ANNO 2021	DELL'ANNO 2022
<b>MISSIONE 10</b>	<b>Trasporti e diritto alla mobilità</b>					
<b>1002 Programma</b>	<b>02 Trasporto pubblico locale</b>					
<b>TITOLO 1</b>	<b>Spese correnti</b>	0,00	1.000,00	0,00	0,00	0,00
	<i>di cui già impegnato</i>			(0,00)	(0,00)	(0,00)
	<i>di cui fondo pluriennale vincolato</i>		(0,00)	(0,00)	(0,00)	(0,00)
	<i>previsione di cassa</i>		1.000,00	0,00		
<b>Totale Programma 02</b>	<b>Trasporto pubblico locale</b>	<b>0,00</b>	<b>1.000,00</b>	<b>0,00</b>	<b>0,00</b>	<b>0,00</b>
	<i>di cui già impegnato</i>			0,00	0,00	0,00
	<i>di cui fondo pluriennale vincolato</i>		0,00	0,00	0,00	0,00
	<i>previsione di cassa</i>		1.000,00	0,00		
<b>1005 Programma</b>	<b>05 Viabilità e infrastrutture stradali</b>					
<b>TITOLO 1</b>	<b>Spese correnti</b>	19.161,34	109.188,00	104.800,00	104.800,00	104.800,00
	<i>di cui già impegnato</i>			(0,00)	(0,00)	(0,00)
	<i>di cui fondo pluriennale vincolato</i>		(0,00)	(0,00)	(0,00)	(0,00)
	<i>previsione di cassa</i>		111.505,96	123.961,34		
<b>TITOLO 2</b>	<b>Spese in conto capitale</b>	116.788,75	286.182,26	24.597,90	10.000,00	10.000,00
	<i>di cui già impegnato</i>			(0,00)	(0,00)	(0,00)
	<i>di cui fondo pluriennale vincolato</i>		(0,00)	(0,00)	(0,00)	(0,00)
	<i>previsione di cassa</i>		303.283,36	141.386,65		
<b>Totale Programma 05</b>	<b>Viabilità e infrastrutture stradali</b>	<b>135.950,09</b>	<b>395.370,26</b>	<b>129.397,90</b>	<b>114.800,00</b>	<b>114.800,00</b>
	<i>di cui già impegnato</i>			0,00	0,00	0,00
	<i>di cui fondo pluriennale vincolato</i>		0,00	0,00	0,00	0,00
	<i>previsione di cassa</i>		414.789,32	265.347,99		
<b>TOTALE MISSIONE 10</b>	<b>Trasporti e diritto alla mobilità</b>	<b>135.950,09</b>	<b>396.370,26</b>	<b>129.397,90</b>	<b>114.800,00</b>	<b>114.800,00</b>
	<i>di cui già impegnato</i>			0,00	0,00	0,00
	<i>di cui fondo pluriennale vincolato</i>		0,00	0,00	0,00	0,00
	<i>previsione di cassa</i>		415.789,32	265.347,99		

BILANCIO DI PREVISIONE (Anno 2020-2022)  
 SPESE

Allegato n.9 - Bilancio di previsione

MISSIONE, PROGRAMMA, TITOLO	DENOMINAZIONE	RESIDUI PRESUNTI AL TERMINI DELL'ESERCIZIO PRECEDENTE QUELLO CUI SI RIFERISCE IL BILANCIO	PREVISIONI DEFINITIVE DELL'ANNO PRECEDENTE QUELLO CUI SI RIFERISCE IL BILANCIO	PREVISIONI		
				ANNO 2020	DELL'ANNO 2021	DELL'ANNO 2022
<b>MISSIONE</b>	<b>11</b>	<b>Soccorso civile</b>				
<b>1101 Programma</b>	<b>01</b>	<b>Sistema di protezione civile</b>				
TITOLO 1	Spese correnti	0,00	3.100,00	5.000,00	5.000,00	5.000,00
		previsione di competenza		(0,00)	(0,00)	(0,00)
		di cui: gas' impegnato		(0,00)	(0,00)	(0,00)
		di cui: fondo pluriennale vincolato	3.450,00	5.000,00	(0,00)	(0,00)
		previsione di cassa				
<b>Totale Programma 01</b>	<b>Sistema di protezione civile</b>	<b>0,00</b>	<b>3.100,00</b>	<b>5.000,00</b>	<b>5.000,00</b>	<b>5.000,00</b>
		previsione di competenza		0,00	0,00	0,00
		di cui: gas' impegnato		0,00	0,00	0,00
		di cui: fondo pluriennale vincolato	3.450,00	5.000,00	0,00	0,00
		previsione di cassa				
<b>TOTALE MISSIONE 11</b>	<b>Soccorso civile</b>	<b>0,00</b>	<b>3.100,00</b>	<b>5.000,00</b>	<b>5.000,00</b>	<b>5.000,00</b>
		previsione di competenza		0,00	0,00	0,00
		di cui: gas' impegnato		0,00	0,00	0,00
		di cui: fondo pluriennale vincolato	3.450,00	5.000,00	0,00	0,00
		previsione di cassa				

# Comune di La Maglielone

## BILANCIO DI PREVISIONE (Anno 2020-2022)

Allegato n.9 - Bilancio di previsione

### SPESA

MISSIONE, PROGRAMMA, TITOLO	DENOMINAZIONE	RESIDUI PRESUNTI AL TERGINE DELL'ESERCIZIO PRECEDENTE QUELLO CUI SI RIFERISCE IL BILANCIO	PREVISIONI DEFINITIVE DELL'ANNO PRECEDENTE QUELLO CUI SI RIFERISCE IL BILANCIO	PREVISIONI		
				ANNO 2020	DELL'ANNO 2021	DELL'ANNO 2022
<b>MISSIONE</b>	<b>12</b>	<b>Diritto sociali, politiche sociali e famiglia</b>				
<b>1201 Programma</b>	<b>01</b>	<b>Interventi per l'infanzia e i minori e per asili nido</b>				
TITOLO 1	Spese correnti	0,00	3.000,00	3.000,00	3.000,00	
	di cui per impegno		(0,00)	(0,00)	(0,00)	
	di cui fondo pluriennale vincolato		(0,00)	(0,00)	(0,00)	
	previsione di cassa		3.000,00	(0,00)	(0,00)	
<b>Totale Programma 01</b>	<b>Interventi per l'infanzia e i minori e per asili nido</b>	<b>0,00</b>	<b>3.000,00</b>	<b>3.000,00</b>	<b>3.000,00</b>	
	di cui per impegno		0,00	0,00	0,00	
	di cui fondo pluriennale vincolato		0,00	0,00	0,00	
	previsione di cassa		3.000,00	(0,00)	(0,00)	
<b>1202 Programma</b>	<b>02</b>	<b>Interventi per la disabilità</b>				
TITOLO 1	Spese correnti	0,00	0,00	0,00	0,00	
	di cui per impegno		(0,00)	(0,00)	(0,00)	
	di cui fondo pluriennale vincolato		(0,00)	(0,00)	(0,00)	
	previsione di cassa		0,00	(0,00)	(0,00)	
<b>Totale Programma 02</b>	<b>Interventi per la disabilità</b>	<b>0,00</b>	<b>0,00</b>	<b>0,00</b>	<b>0,00</b>	
	di cui per impegno		0,00	0,00	0,00	
	di cui fondo pluriennale vincolato		0,00	0,00	0,00	
	previsione di cassa		0,00	(0,00)	(0,00)	
<b>1203 Programma</b>	<b>03</b>	<b>Interventi per gli anziani</b>				
TITOLO 1	Spese correnti	240,70	1.000,00	8.000,00	8.000,00	
	di cui per impegno		(0,00)	(0,00)	(0,00)	
	di cui fondo pluriennale vincolato		(0,00)	(0,00)	(0,00)	
	previsione di cassa		1.000,00	8.240,70	(0,00)	

# Comune di La Magdeleine

## BILANCIO DI PREVISIONE (Anno 2020-2022) SPESE

Allegato n.9 - Bilancio di previsione

MISSIONE, PROGRAMMA, TITOLO	DENOMINAZIONE	RESIDUI PRESUNTI AL TERMINARE DELL'ESERCIZIO PRECEDENTE QUELLO CUI SI RIFERISCE IL BILANCIO	PREVISIONI DEFINITIVE DELL'ANNO PRECEDENTE QUELLO CUI SI RIFERISCE IL BILANCIO	PREVISIONI		
				ANNO 2020	DELL'ANNO 2021	DELL'ANNO 2022
<b>Totale Programma 03</b>	<b>Interventi per gli anziani</b>	<b>240,70</b>	<b>1.000,00</b>	<b>8.000,00</b>	<b>8.000,00</b>	<b>8.000,00</b>
	<i>di cui gia' impegnato</i>		<i>0,00</i>	<i>0,00</i>	<i>0,00</i>	<i>0,00</i>
	<i>di cui fondo pluriennale vincolato</i>		<i>0,00</i>	<i>0,00</i>	<i>0,00</i>	<i>0,00</i>
	<i>previsione di cassa</i>		<b>1.000,00</b>	<b>8.240,70</b>		
<b>1204 Programma</b>	<b>04 Interventi per i soggetti a rischio di esclusione sociale</b>					
<b>TITOLO I</b>	<b>Spese correnti</b>	<b>0,00</b>	<b>0,00</b>	<b>3.700,00</b>	<b>3.700,00</b>	<b>3.700,00</b>
	<i>di cui gia' impegnato</i>		<i>0,00</i>	<i>0,00</i>	<i>0,00</i>	<i>0,00</i>
	<i>di cui fondo pluriennale vincolato</i>		<i>0,00</i>	<i>0,00</i>	<i>0,00</i>	<i>0,00</i>
	<i>previsione di cassa</i>		<b>0,00</b>	<b>3.700,00</b>		
<b>Totale Programma 04</b>	<b>Interventi per i soggetti a rischio di esclusione sociale</b>	<b>0,00</b>	<b>0,00</b>	<b>3.700,00</b>	<b>3.700,00</b>	<b>3.700,00</b>
	<i>di cui gia' impegnato</i>		<i>0,00</i>	<i>0,00</i>	<i>0,00</i>	<i>0,00</i>
	<i>di cui fondo pluriennale vincolato</i>		<i>0,00</i>	<i>0,00</i>	<i>0,00</i>	<i>0,00</i>
	<i>previsione di cassa</i>		<b>0,00</b>	<b>3.700,00</b>		
<b>1209 Programma</b>	<b>09 Servizio necroscopico e cimiteriale</b>					
<b>TITOLO I</b>	<b>Spese correnti</b>	<b>0,00</b>	<b>350,00</b>	<b>350,00</b>	<b>350,00</b>	<b>350,00</b>
	<i>di cui gia' impegnato</i>		<i>0,00</i>	<i>0,00</i>	<i>0,00</i>	<i>0,00</i>
	<i>di cui fondo pluriennale vincolato</i>		<i>0,00</i>	<i>0,00</i>	<i>0,00</i>	<i>0,00</i>
	<i>previsione di cassa</i>		<b>350,00</b>	<b>350,00</b>		
<b>Totale Programma 09</b>	<b>Servizio necroscopico e cimiteriale</b>	<b>0,00</b>	<b>350,00</b>	<b>350,00</b>	<b>350,00</b>	<b>350,00</b>
	<i>di cui gia' impegnato</i>		<i>0,00</i>	<i>0,00</i>	<i>0,00</i>	<i>0,00</i>
	<i>di cui fondo pluriennale vincolato</i>		<i>0,00</i>	<i>0,00</i>	<i>0,00</i>	<i>0,00</i>
	<i>previsione di cassa</i>		<b>350,00</b>	<b>350,00</b>		
<b>TOTALE MISSIONE 12</b>	<b>Diritti sociali, politiche sociali e famiglia</b>	<b>240,70</b>	<b>1.350,00</b>	<b>15.050,00</b>	<b>15.050,00</b>	<b>15.050,00</b>
	<i>di cui gia' impegnato</i>		<i>0,00</i>	<i>0,00</i>	<i>0,00</i>	<i>0,00</i>
	<i>di cui fondo pluriennale vincolato</i>		<i>0,00</i>	<i>0,00</i>	<i>0,00</i>	<i>0,00</i>
	<i>previsione di cassa</i>		<b>1.350,00</b>	<b>15.290,70</b>		

Comune di La Magdeleine

BILANCIO DI PREVISIONE (Anno 2020-2022)  
SPESA

Allegato n.9 - Bilancio di previsione

MISSIONE, PROGRAMMA, TITOLO	DENOMINAZIONE	RESIDUI PRESUNTI AL TERMINI DELL'ESERCIZIO PRECEDENTE QUELLO CUI SI RIFERISCE IL BILANCIO	PREVISIONI DEFINITIVE DELL'ANNO PRECEDENTE QUELLO CUI SI RIFERISCE IL BILANCIO	PREVISIONI		
				ANNO 2020	DELL'ANNO 2021	DELL'ANNO 2022
<b>MISSIONE 16</b>	<b>Agricoltura, politiche agroalimentari e pesca</b>					
<b>1601 Programma</b>	<b>01 Sviluppo del settore agricolo e del sistema agroalimentare</b>					
Titolo 1	Spese correnti	0,00	1.000,00	1.000,00	1.000,00	1.000,00
			<i>di cui gia' impegnato</i>	(0,00)	(0,00)	(0,00)
			<i>di cui fondo pluriennale vincolato</i>	(0,00)	(0,00)	(0,00)
			previsione di cassa	1.000,00	1.000,00	1.000,00
<b>Totale Programma 01</b>	<b>Sviluppo del settore agricolo e del sistema agroalimentare</b>	<b>0,00</b>	<b>1.000,00</b>	<b>1.000,00</b>	<b>1.000,00</b>	<b>1.000,00</b>
			<i>di cui gia' impegnato</i>	0,00	0,00	0,00
			<i>di cui fondo pluriennale vincolato</i>	0,00	0,00	0,00
			previsione di cassa	1.000,00	1.000,00	1.000,00
<b>TOTALE MISSIONE 16</b>	<b>Agricoltura, politiche agroalimentari e pesca</b>	<b>0,00</b>	<b>1.000,00</b>	<b>1.000,00</b>	<b>1.000,00</b>	<b>1.000,00</b>
			<i>di cui gia' impegnato</i>	0,00	0,00	0,00
			<i>di cui fondo pluriennale vincolato</i>	0,00	0,00	0,00
			previsione di cassa	1.000,00	1.000,00	1.000,00





BILANCIO DI PREVISIONE (Anno 2020-2022)  
SPESE

Allegato n.9 - Bilancio di previsione

MISSIONE, PROGRAMMA, TITOLO	DENOMINAZIONE	RESIDUI PRESUNTI AL TERGINE DELL'ESERCIZIO PRECEDENTE QUELLO CUI SI RIFERISCE IL BILANCIO	PREVISIONI DEFINITIVE DELL'ANNO PRECEDENTE QUELLO CUI SI RIFERISCE IL BILANCIO	PREVISIONI		
				ANNO 2020	DELL'ANNO 2021	DELL'ANNO 2022
<b>MISSIONE 20 Fondi e accantonamenti</b>						
<b>2001 Programma 01 Fondo di riserva</b>						
Titolo 1	Spese correnti	0,00	previsione di competenza	11.500,00	19.500,00	19.500,00
			di cui gia' impegnato		(0,00)	(0,00)
			di cui fondo pluriennale vincolato	(0,00)	(0,00)	(0,00)
			previsione di cassa	11.500,00	7.000,00	
	<b>Totale Programma 01 Fondo di riserva</b>	<b>0,00</b>	<b>previsione di competenza</b>	<b>11.500,00</b>	<b>19.500,00</b>	<b>19.500,00</b>
			di cui gia' impegnato	0,00	0,00	0,00
			di cui fondo pluriennale vincolato	0,00	0,00	0,00
			previsione di cassa	11.500,00	7.000,00	
<b>TOTALE MISSIONE 20 Fondi e accantonamenti</b>						
		<b>0,00</b>	<b>previsione di competenza</b>	<b>11.500,00</b>	<b>19.500,00</b>	<b>19.500,00</b>
			di cui gia' impegnato	0,00	0,00	0,00
			di cui fondo pluriennale vincolato	0,00	0,00	0,00
			previsione di cassa	11.500,00	7.000,00	

# Comune di La Magdeleine


## BIANCIO DI PREVISIONE (Anno 2020-2022) SPESE

Allegato n.9 - Bilancio di previsione

MISSIONE, PROGRAMMA, TITOLO	DENOMINAZIONE	RESIDUI PRESUNTI AL TERMINE DELL'ESERCIZIO PRECEDENTE QUELLO CUI SI RIFERISCE IL BILANCIO	PREVISIONI DEFINITIVE DELL'ANNO PRECEDENTE QUELLO CUI SI RIFERISCE IL BILANCIO	PREVISIONI		
				PREVISIONE ANNO 2020	PREVISIONI DELL'ANNO 2021	PREVISIONI DELL'ANNO 2022
<b>MISSIONE 50</b>	<b>Debito pubblico</b>					
<b>5001 Programma</b>	<b>01 Quota interessi ammortamento mutui e prestiti obbligazionari</b>					
TITOLO 1	Spese correnti	0,00	2.500,00	1.600,00	1.600,00	1.600,00
	<i>di cui gia' impegnato</i>			0,00	0,00	0,00
	<i>di cui fondo pluriennale vincolato</i>		0,00	0,00	0,00	0,00
	<i>previsione di cassa</i>		2.500,00	1.600,00	1.600,00	1.600,00
<b>Totale Programma 01</b>	<b>Quota interessi ammortamento mutui e prestiti obbligazionari</b>	<b>0,00</b>	<b>2.500,00</b>	<b>1.600,00</b>	<b>1.600,00</b>	<b>1.600,00</b>
	<i>di cui gia' impegnato</i>		0,00	0,00	0,00	0,00
	<i>di cui fondo pluriennale vincolato</i>		0,00	0,00	0,00	0,00
	<i>previsione di cassa</i>		2.500,00	1.600,00	1.600,00	1.600,00
<b>5002 Programma</b>	<b>02 Quota capitale ammortamento mutui e prestiti obbligazionari</b>					
TITOLO 4	Rimborso Prestiti	0,00	19.500,00	5.000,00	5.000,00	5.000,00
	<i>di cui gia' impegnato</i>			0,00	0,00	0,00
	<i>di cui fondo pluriennale vincolato</i>		0,00	0,00	0,00	0,00
	<i>previsione di cassa</i>		19.500,00	5.000,00	5.000,00	5.000,00
<b>Totale Programma 02</b>	<b>Quota capitale ammortamento mutui e prestiti obbligazionari</b>	<b>0,00</b>	<b>19.500,00</b>	<b>5.000,00</b>	<b>5.000,00</b>	<b>5.000,00</b>
	<i>di cui gia' impegnato</i>		0,00	0,00	0,00	0,00
	<i>di cui fondo pluriennale vincolato</i>		0,00	0,00	0,00	0,00
	<i>previsione di cassa</i>		19.500,00	5.000,00	5.000,00	5.000,00
<b>TOTALE MISSIONE 50</b>	<b>Debito pubblico</b>	<b>0,00</b>	<b>22.000,00</b>	<b>6.600,00</b>	<b>6.600,00</b>	<b>6.600,00</b>
	<i>di cui gia' impegnato</i>		0,00	0,00	0,00	0,00
	<i>di cui fondo pluriennale vincolato</i>		0,00	0,00	0,00	0,00
	<i>previsione di cassa</i>		22.000,00	6.600,00	6.600,00	6.600,00

MISSIONE, PROGRAMMA, TITOLO	DENOMINAZIONE	RESIDUI PRESUNTI AL TERMINI DELL'ESERCIZIO PRECEDENTE QUELLO CUI SI RIFERISCE IL BILANCIO	PREVISIONI DERIVATE DELL'ANNO PRECEDENTE QUELLO CUI SI RIFERISCE IL BILANCIO	PREVISIONI		
				ANNO 2020	DELL'ANNO 2021	DELL'ANNO 2022
<b>MISSIONE</b>	<b>99</b>	<b>Servizi per conto terzi</b>				
<b>9901 Programma</b>	<b>01</b>	<b>Servizi per conto terzi - Partite di giro</b>				
TITOLO 7	Uscite per conto terzi e partite di giro	57.736,60	previsione di competenza di cui <i>già impegnato</i>	225.000,00	225.000,00	225.000,00
			di cui <i>fondo pluriennale vincolato</i>	(0,00)	(0,00)	(0,00)
			previsione di cassa	253.781,12	282.736,60	(0,00)
<b>Totale Programma 01</b>	<b>Servizi per conto terzi - Partite di giro</b>	<b>57.736,60</b>	<b>previsione di competenza</b>	<b>225.000,00</b>	<b>225.000,00</b>	<b>225.000,00</b>
			<i>di cui già impegnato</i>	<i>0,00</i>	<i>0,00</i>	<i>0,00</i>
			<i>di cui fondo pluriennale vincolato</i>	<i>0,00</i>	<i>0,00</i>	<i>0,00</i>
			previsione di cassa	253.781,12	282.736,60	
<b>TOTALE MISSIONE 99</b>	<b>Servizi per conto terzi</b>	<b>57.736,60</b>	<b>previsione di competenza</b>	<b>225.000,00</b>	<b>225.000,00</b>	<b>225.000,00</b>
			<i>di cui già impegnato</i>	<i>0,00</i>	<i>0,00</i>	<i>0,00</i>
			<i>di cui fondo pluriennale vincolato</i>	<i>0,00</i>	<i>0,00</i>	<i>0,00</i>
			previsione di cassa	253.781,12	282.736,60	
<b>TOTALE MISSIONI</b>		<b>526.627,28</b>	<b>previsione di competenza</b>	<b>1.745.852,11</b>	<b>1.302.447,90</b>	<b>1.240.300,00</b>
			<i>di cui già impegnato</i>	<i>0,00</i>	<i>0,00</i>	<i>0,00</i>
			<i>di cui fondo pluriennale vincolato</i>	<i>0,00</i>	<i>0,00</i>	<i>0,00</i>
			previsione di cassa	2.040.523,16	1.816.575,18	
<b>TOTALE GENERALE DELLE SPESE</b>		<b>526.627,28</b>	<b>previsione di competenza</b>	<b>1.745.852,11</b>	<b>1.302.447,90</b>	<b>1.240.300,00</b>
			<i>di cui già impegnato</i>	<i>0,00</i>	<i>0,00</i>	<i>0,00</i>
			<i>di cui fondo pluriennale vincolato</i>	<i>0,00</i>	<i>0,00</i>	<i>0,00</i>
			previsione di cassa	2.040.523,16	1.816.575,18	

Comune di La Magdeleine

Prospetto dimostrativo dei vincoli di indebitamento degli  
Enti Locali 

## Comune di La Magdeleine

Allegato d) - Limiti di indebitamento Enti Locali

### PROSPETTO DIMOSTRATIVO DEL RISPETTO DEI VINCOLI DI INDEBITAMENTO DEGLI ENTI LOCALI BILANCIO DI PREVISIONE (Anno 2020-2022)

ENTRATE RELATIVE AI PRIMI TRE TITOLI DELLE ENTRATE <i>(rendiconto penultimo anno precedente quello in cui viene prevista l'assunzione dei mutui), ex art. 204, c. 1 del D.L.gs. N. 267/2000</i>		COMPETENZA ANNO 2020	COMPETENZA ANNO 2021	COMPETENZA ANNO 2022
1) Entrate correnti di natura tributaria, contributiva e perequativa (Titolo I)	(+)	349.881,41	274.500,00	254.500,00
2) Trasferimenti correnti (titolo II)	(+)	597.280,90	657.494,99	626.900,00
3) Entrate extratributarie (titolo III)	(+)	97.714,52	81.181,70	133.450,00
<b>TOTALE ENTRATE PRIMI TRE TITOLI</b>		<b>1.044.876,83</b>	<b>1.013.176,69</b>	<b>1.014.850,00</b>
<b>SPESA ANNUALE PER RATE MUTUI/OBBLIGAZIONI</b>				
Livello massimo di spesa annuale :	(+)	104.487,68	101.317,67	101.485,00
Ammontare interessi per mutui, prestiti obbligazionari, aperture di credito e garanzie di cui all'articolo 207 del TUEL autorizzati fino al 31/12/2019	(-)	1.600,00	1.600,00	1.600,00
Ammontare interessi per mutui, prestiti obbligazionari, aperture di credito e garanzie di cui all'articolo 207 del TUEL autorizzati nell'esercizio in corso	(-)	0,00	0,00	0,00
Contributi erariali in c/interessi su mutui	(+)	0,00	0,00	0,00
Ammontare interessi riguardanti debiti espressamente esclusi dai limiti di indebitamento	(+)	0,00	0,00	0,00
Ammontare disponibile per nuovi interessi		102.887,68	99.717,67	99.885,00
<b>TOTALE DEBITO CONTRATTO</b>				
Debito contratto al 31/12/2019	(+)	67.444,99	62.687,76	57.827,70
Debito autorizzato nell'esercizio in corso	(+)	0,00	0,00	0,00
<b>TOTALE DEBITO DELL'ENTE</b>		<b>67.444,99</b>	<b>62.687,76</b>	<b>57.827,70</b>
<b>DEBITO POTENZIALE</b>				
Garanzie principali o sussidiarie prestate dall'Ente a favore di altre Amministrazioni pubbliche e di altri soggetti		0,00	0,00	0,00
di cui, garanzie per le quali è stato costituito accantonamento		0,00	0,00	0,00
Garanzie che concorrono al limite di indebitamento		0,00	0,00	0,00

Il Sindaco  
f.to Edi Emilio DUJANY



Il Segretario Comunale  
f.to Roberto ARTAZ

---

CERTIFICATO DI PUBBLICAZIONE  
E  
DICHIARAZIONE DI ESECUTIVITA'

La presente deliberazione, esecutiva fin dal suo primo giorno di pubblicazione, viene pubblicata all'Albo Pretorio on-line del Comune per quindici giorni consecutivi con decorrenza dal 28.02.2020.

Il Segretario Comunale  
f.to Roberto Artaz



---

Pubblicato dal 28.02.2020 al 14.03.2020.

(La firma autografa può essere sostituita dall'indicazione del nominativo del sottoscrittore, ai sensi dell'art. 3, comma 2, D.Lgs. n. 39/1993)